



GOVERNO DO ESTADO DO PARÁ  
BALANÇO FINANCEIRO  
Anexo 13 - Lei 4.320/64  
ORGÃO - Instituto de Gestão Previdenciária do Estado do Pará  
MARÇO/2023

Data: 04/04/2024  
Horário: 11:52:45 AM  
Usuário: 23592001272  
UG: 840201  
Pág.: 1 De 1

INGRESSOS		EXERCÍCIO ATUAL	EXERCÍCIO ANTERIOR	DISPÊNDIOS	EXERCÍCIO ATUAL	EXERCÍCIO
RECEITA ORÇAMENTÁRIA (I)		1.133.097.340,89	0,00	DESPA ORCAMENTARIA (VI)	1.511.843.281,18	EXERCÍCIO
ORDINÁRIA				ORDINÁRIA	415.039.093,79	
VINCULADA		1.133.097.340,89	0,00	VINCULADA	1.096.804.187,39	
RECURSO VINCULADO A PREVIDÊNCIA SOCIAL - RPPS	RECURSO VINCULADO A PREVIDÊNCIA SOCIAL - RPPS	949.740.525,97		RECURSO DESTINADOS A PREVIDÊNCIA SOCIAL - RPPS	901.871.584,84	
RECURSO DESTINADO AO SIST. PROT. SOC. MIL. - SPSM	RECURSO DESTINADO AO SIST. PROT. SOC. MIL. - SPSM	183.356.814,92		RECURSO DESTINADO AO SIST. PROT. SOC. MIL. - SPSM	194.932.602,55	
TRANSFERÊNCIAS FINANCEIRAS RECEBIDAS (II)	TRANSFERÊNCIAS FINANCEIRAS RECEBIDAS (II)	684.470.195,44	0,00	TRANSFERÊNCIAS FINANCEIRAS CONCEDIDAS (VII)	260.585.326,42	
TRANSF.RECEBIDAS P/EXECUCAO ORCAMENTARIA	TRANSF.RECEBIDAS P/EXECUCAO ORCAMENTARIA	189.718.763,91		TRANSF.CONCEDIDAS P/EXECUCAO ORCAMENTARIA	167.918.786,17	
TRANSF.RECEB.INDEP.EXECUCAO ORCAMENTARIA	TRANSF.RECEB.INDEP.EXECUCAO ORCAMENTARIA	92.666.828,25		TRANSF.CONCED.INDEP.EXECUCAO ORCAMENTARIA	92.666.540,25	
TRANSF.RECEBIDAS P/APORTES RECURSOS P/O RPPS	TRANSF.RECEBIDAS P/APORTES RECURSOS P/O RPPS	168.768.940,00		TRANSF.CONCEDIDAS P/APORTES RECURSOS P/O RPPS		
TRANSF.RECEB P/O SIST.PROTEC.SOC MIL (SPSM)	TRANSF.RECEB P/O SIST.PROTEC.SOC MIL (SPSM)	233.315.663,28		TRANSF.CONCED P/O SIST.PROTEC.SOC MIL (SPSM)		
RECEBIMENTOS EXTRAORÇAMENTÁRIOS (III)	RECEBIMENTOS EXTRAORÇAMENTÁRIOS (III)	3.695.211.958,64	0,00	PAGAMENTOS EXTRAORÇAMENTÁRIOS (VIII)	3.772.269.229,01	
CONSIGNAÇÕES	CONSIGNAÇÕES	600.500.807,23		CONSIGNAÇÕES	601.040.810,72	
DEPÓSITOS DE DIVERSAS ORIGENS	DEPÓSITOS DE DIVERSAS ORIGENS	6.724.859,11		DEPÓSITOS DE DIVERSAS ORIGENS	5.533.184,20	
RESTOS A PAGAR DO EXERCÍCIO-INSCRIÇÃO	RESTOS A PAGAR DO EXERCÍCIO-INSCRIÇÃO	(3.275.065,30)		RESTOS A PAGAR DO EXERCÍCIO ANTERIOR - BAIXA	782.526,38	
INVESTIMENTOS E APLICAÇÕES TEMP. A CURTO PRAZO	INVESTIMENTOS E APLICAÇÕES TEMP. A CURTO PRAZO	3.091.138.207,19		INVESTIMENTOS E APLICAÇÕES TEMP. A CURTO PRAZO	3.156.135.029,32	
VALORES EM TRÂNSITO REALIZÁVEIS A C. PRAZO	VALORES EM TRÂNSITO REALIZÁVEIS A C. PRAZO	123.150,41		VALORES EM TRÂNSITO REALIZÁVEIS A C. PRAZO	123.150,41	
	OUTROS PAGAMENTOS EXTRAORÇAMENTÁRIOS			OUTROS PAGAMENTOS EXTRAORÇAMENTÁRIOS	8.654.527,98	
<b>SALDO DO EXERCÍCIO ANTERIOR (IV)</b>	<b>SALDO DO EXERCÍCIO ANTERIOR (IV)</b>	<b>277.275.142,97</b>	<b>0,00</b>	<b>SALDO PARA O EXERCÍCIO SEGUINTE (IX)</b>	<b>245.356.801,33</b>	
CAIXA E EQUIVALENTES DE CAIXA	CAIXA E EQUIVALENTES DE CAIXA	277.275.142,97		CAIXA E EQUIVALENTES DE CAIXA	245.356.801,33	
<b>TOTAL (V) = (I + II + III + IV)</b>	<b>TOTAL (V) = (I + II + III + IV)</b>	<b>5.790.054.637,94</b>	<b>0,00</b>	<b>TOTAL (X) = (VI + VII + VIII + IX)</b>	<b>5.790.054.637,94</b>	

FONTE: Sistema SIAFE 2023, Unidade Responsável: 840201, Data de emissão 04/04/2024 às 11:52:45 AM

NOTA EXPLICATIVA:

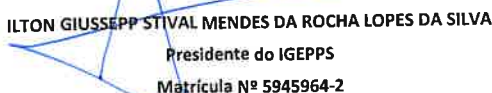
Nome: 789.391.432-72.  
CPF:


Contador

	INGRESSOS		
	Nota	Exercício Atual	Exercício Anterior
<b>Receita Orçamentária (I)</b>	3.2	<b>1.133.097.340,89</b>	<b>811.324.090,01</b>
<b>Ordinária</b>		<b>0,00</b>	<b>56.861.254,72</b>
Recursos Ordinários do Tesouro Estadual			715.991,64
Rec.Prop.Diretamente Arrec.pela Adm.Indireta			56.145.263,08
<b>Vinculada</b>		<b>1.133.097.340,89</b>	<b>754.462.835,29</b>
Rec.Destinados a Previdência Social-RPPS		949.740.525,97	635.619.969,75
Recurso Destinado ao Sist.Prot.Soc.Mil.- SPSM		183.356.814,92	118.842.865,54
<b>Transferências Financeiras Recebidas (II)</b>		<b>684.470.195,44</b>	<b>650.787.329,95</b>
Transf.Recebidas p/ Execução Orçamentária		189.718.763,91	157.743.576,93
Transf. Recebidas Indep. Execução Orçamentária		92.666.828,25	7.000.000,00
Transf.Recebidas p/ Aportes Recursos p/o RPPS		168.768.940,00	251.044.472,54
Transf.Recebidas p/ o Sist.Protec.Soc.Mil.(SPSM)		233.315.663,28	234.999.280,48
<b>Recebimentos Extraorçamentários (III)</b>		<b>3.695.211.958,64</b>	<b>1.215.518.906,05</b>
Consignações		600.500.807,23	316.910.018,32
Depósitos de Diversas Origens		6.724.859,11	4.820,87
Restos a Pagar do Exercício - Inscrição		-3.275.065,30	18.658.698,64
Recursos Financeiros Diferidos			
Investimentos e Aplicações Temp.a Curto Prazo		3.091.138.207,19	846.378.637,23
Valores em Transito Realizáveis a C. Prazo		123.150,41	32.534.292,96
Ganhos com Desincorporação de Passivos			1.029.022,79
Outros Créditos à Receber e Valores à Curto Prazo			3.415,24
<b>Saldo do Período Anterior (IV)</b>		<b>277.275.142,97</b>	<b>232.165.873,19</b>
caixa e equivalente de caixa		277.275.142,97	232.165.873,19
<b>TOTAL (V)=(I+II+III+IV)</b>		<b>5.790.054.637,94</b>	<b>2.909.796.199,20</b>
	DISPÊNDIOS		
	Nota	Exercício Atual	Exercício Anterior
<b>Despesa Orçamentária (VI)</b>	3.1	<b>1.511.843.281,18</b>	<b>1.248.896.985,17</b>
<b>Ordinária</b>		<b>415.039.093,79</b>	<b>556.979.765,52</b>
Recursos Ordinários do Tesouro Estadual		415.039.093,79	507.221.300,75
Rec. Prop. Diretamente Arrec. pela Adm. Indireta			49.758.464,77
<b>Vinculada</b>		<b>1.096.804.187,39</b>	<b>691.917.219,65</b>
Rec. Destinados à Previdência Social- RPPS		901.871.584,84	569.761.927,34
Recurso Destinado ao Sist.Prot.Soc.Mil.- SPSM		194.932.602,55	122.155.292,31
<b>Transferências Financeiras Concedidas (VII)</b>		<b>260.585.326,42</b>	<b>135.575.233,03</b>
Transf. Concedidas p/ Execução Orçamentária		167.918.786,17	128.513.419,33
Transf. Concedidas Indep. Execução Orçamentária		92.666.540,25	7.061.813,70
<b>Pagamentos Extraorçamentários (VIII)</b>		<b>3.772.269.229,01</b>	<b>1.206.022.490,60</b>
Consignações		601.040.810,72	310.755.776,98
Depósitos de Diversas Origens		5.533.184,20	4.595,30
Restos a Pagar de Exec. Anter. - Baixa		782.526,38	2.368.518,22
Recursos Financeiros Diferidos			
Investimentos e Aplicações Temp. a Curto Prazo		3.156.135.029,32	860.355.891,90
Outro Créd. À Receber e Valores à Curto Prazo			3.415,24
VPD Financeiras a Apropriar Adiantamentos		0,00	0,00
Valores em Transito Realizáveis a C.Prazo		123.150,41	32.534.292,96
Perdas com a Desincorporação de Ativos		0,00	0,00
Outros Pagamentos Extraorçamentários		8.654.527,98	
<b>Saldo para o Exercício Seguinte (IX)</b>		<b>245.356.801,33</b>	<b>319.301.490,40</b>
Caixa e Equivalente de Caixa		245.356.801,33	319.301.490,40
<b>TOTAL (X)=(VI+VII+VIII+IX)</b>		<b>5.790.054.637,94</b>	<b>2.909.796.199,20</b>

  
**DIEGO DA SILVA COSTA**  
 Coordenador de Orçamento e Finanças do IGEPPS  
 CRC - PA - 016260/0

  
**FRANKLIN JOSÉ NEVES CONTE**  
 Diretor de Administração e Finanças do IGEPPS  
 Matrícula Nº 5947025-2

  
**ILTON GIUSEPP STIVAL MENDES DA ROCHA LOPES DA SILVA**  
 Presidente do IGEPPS  
 Matrícula Nº 5945964-2



GOVERNO DO ESTADO DO PARÁ  
BALANÇO PATRIMONIAL  
Anexo 14 - Lei 4.320/64  
Exercício: 2023  
ORGÃO - Instituto de Gestão Previdenciária do Estado do Pará  
MARÇO/2023

Data:04/04/2024  
Horário:11:53:16 AM  
Usuário:23592001272  
UG: 840201  
Pág.: 1 De 3

ATIVO	EXERCÍCIO ATUAL	EXERCÍCIO ANTERIOR	PASSIVO E PATRIMÔNIO LÍQUIDO	EXERCÍCIO ATUAL	EXERCÍCIO
<b>ATIVO CIRCULANTE</b>			<b>PASSIVO CIRCULANTE</b>		
CAIXA E EQUIVALENTE DE CAIXA	245.356.801,33		OBRIG. TRAB. PREVID.E ASSIST. A PAGAR A C. PRAZO	(36.492.609,01)	
DEMAIS CREDITOS E VALORES A C. PRAZO	562.478.246,90		FORNECEDORES E CONTAS A PAGAR A CURTO PRAZO	8.386.816,69	
INVEST. APLIC. TEMPORARIAS A C. PRAZO	4.674.002.424,36		OBRIGAÇÕES FISCAIS A CURTO PRAZO		
ESTOQUES	150.907,54		OBRIGAÇÕES DE REPARTIÇÕES A OUTROS ENTES		
VPD PAGAS ANTECIPADAMENTE	36.581,54		DEMAIS OBRIGAÇÕES A CURTO PRAZO	8.074.205,16	
<b>TOTAL DO ATIVO CIRCULANTE</b>	<b>5.482.024.961,67</b>	<b>0,00</b>	<b>TOTAL DO PASSIVO CIRCULANTE</b>	<b>(20.031.587,16)</b>	
<b>ATIVO NÃO CIRCULANTE</b>			<b>PASSIVO NÃO CIRCULANTE</b>		
ATIVO REALIZAVEL A LONGO PRAZO	51.670,92		EMPRESTIMOS E FINANCIAMENTOS A L. PRAZO		
IMOBILIZADO	15.461.720,12		FORNECEDORES E CONTAS A PAGAR A L. PRAZO		
DIFERIDO			PROVISÕES A LONGO PRAZO	308.430.716,23	
<b>TOTAL DO ATIVO NÃO CIRCULANTE</b>	<b>15.513.391,04</b>	<b>0,00</b>	<b>TOTAL DO PASSIVO NÃO CIRCULANTE</b>	<b>308.430.716,23</b>	
<b>TOTAL DO ATIVO</b>	<b>5.497.538.352,71</b>	<b>0,00</b>	<b>PATRIMONIO LÍQUIDO</b>		
			RESULTADOS ACUMULADOS	5.209.139.223,64	
			(-) AÇÕES / CONTAS EM TESOURARIA		
			<b>TOTAL DO PATRIMONIO LÍQUIDO</b>	<b>5.209.139.223,64</b>	
			<b>TOTAL DO PASSIVO E DO PATRIMÔNIO LÍQUIDO</b>	<b>5.497.538.352,71</b>	



QUADRO DOS ATIVOS E PASSIVOS FINANCEIROS E PERMANENTES

	EXERCÍCIO ATUAL	EXERCÍCIO ANTERIOR	EXERCÍCIO ATUAL	EXERCÍCIO
<b>ATIVO (I)</b>				<b>EXERCÍCIO</b>
ATIVO FINANCEIRO	4.919.386.443,19		29.104.395,68	
ATIVO PERMANENTE	578.151.909,52		309.339.464,77	
<b>TOTAL DO ATIVO</b>	<b>5.497.538.352,71</b>	<b>0,00</b>	<b>338.443.860,45</b>	
<b>SALDO PATRIMONIAL (I - II)</b>				<b>5.159.094.492,26</b>

QUADRO DAS CONTAS DE COMPENSAÇÃO

	EXERCÍCIO ATUAL	EXERCÍCIO ANTERIOR	EXERCÍCIO ATUAL	EXERCÍCIO
<b>ATOS POTENCIAIS ATIVOS</b>				<b>EXERCÍCIO</b>
DIREITOS CONTRATUAIS			30.855.075,11	
<b>TOTAL DOS ATOS POTENCIAIS ATIVOS</b>	<b>0,00</b>	<b>0,00</b>	<b>30.855.075,11</b>	



QUADRO DO SUPERÁVIT/DÉFICIT FINANCEIRO	
	EXERCÍCIO ANTERIOR
	EXERCÍCIO ATUAL
<b>FONTE DE RECURSO</b>	
500 Recursos não Vinculados de Impostos	18.145.059,15
501 Outros Recursos não Vinculados que não se enquadram na especificação acima.	2.050.654,86
540 Transferências do FUNDEB - Impostos e Transferências de Impostos	0,00
800 Recursos Vinculados ao RPPS - Fundo em Capitalização (Plano Previdenciário)	2.610.185.631,73
801 Recursos Vinculados ao RPPS - Fundo em Reparação (Plano Financeiro)	2.119.210.147,97
802 Recursos Vinculados ao RPPS - Taxa de Administração	78.757.276,16
803 Recursos Vinculados ao Sistema de Proteção Social dos Militares (SPSM)	61.931.868,44
899 Outros Recursos Vinculados	1.409,20
<b>TOTAL DAS FONTES DE RECURSOS</b>	<b>4.890.282.047,51</b>

FONTE: Sistema SIAFE 2023, Unidade Responsável: 840201, Data de emissão 04/04/2024 às 11:53:16 AM

NOTA EXPLICATIVA:

Nome: 789391432-72  
CPF:

Contador

**BALANÇO PATRIMONIAL**
**Exercício: JAN A MAR 2023**

ATIVO	Nota	Exercício Atual	Exercício Anterior
<b>Ativo Circulante</b>			
CAIXA E EQUIVALENTE DE CAIXA	3.3	245.356.801,33	319.301.490,40
CONTA UNICA		245.356.801,33	233.073.822,24
BANCOS CONTA MOVIMENTO - DEMAIS CONTAS			100.250,86
REDE BANCÁRIA - ARRECAÇÃO			86.127.417,30
DEMAIS CREDITOS E VALORES A CURTO PRAZO	3.3	562.478.246,90	167.248.003,69
ADIANTAM.CONCEDIDOS A PESSOAL			81.220,38
CREDITOS PREVIDENCIÁRIOS A REC. A CURTO PRAZO		562.478.246,90	167.164.794,51
OUTROS CRED.A RECEBER E VAL.A C.PRAZO			1.988,80
INVESTIMENTOS E APLIC.TEMPORARIAS A C.PRAZO	3.3	4.674.002.424,36	4.534.256.473,26
TITULOS E VALORES MOBILIARIOS		4.674.002.424,36	4.534.256.473,26
ESTOQUES		150.907,54	113.150,72
VPD PAGAS ANTECIPADAMENTE		36.581,54	32.882,14
<b>Total do Ativo Circulante</b>		<b>5.482.024.961,67</b>	<b>5.020.952.000,21</b>
<b>Ativo Não Circulante</b>			
	3.3		
ATIVO REALIZAVEL A LONGO PRAZO		51.670,92	51.670,92
DEMAIS CREDITOS E VALORES A LONGO PRAZO		51.670,92	51.670,92
IMOBILIZADO		15.461.720,12	8.887.564,30
BENS MOVEIS		15.461.720,12	10.147.334,90
(-) DEPRECIACÃO ACUMULADA			-4.462.702,06
(-) REDUCAO AO VALOR RECUPERAVEL			-96.288,21
BENS IMOVEIS			3.299.219,67
<b>Total do Ativo Não Circulante</b>		<b>15.513.391,04</b>	<b>8.939.235,22</b>
<b>TOTAL DO ATIVO</b>		<b>5.497.538.352,71</b>	<b>5.029.891.235,43</b>
<b>PASSIVO E PATRIMÔNIO LÍQUIDO</b>			
<b>Passivo Circulante</b>			
	3.3		
OBRIG.TRAB,PREVID.E ASSIST.A PAGAR A C.PRAZO		-36.492.609,01	18.879.912,39
PESSOAL A PAGAR		-36.492.609,01	18.879.912,39
PESSOAL A PAGAR DO EXERCICIO		-36.492.609,01	7.484.901,04
BENEFICIOS PREVIDENCIARIOS A PAGAR			11.395.011,35
ENCARGOS SOCIAIS A PAGAR		0,00	0,00
FORNECEDORES E CONTAS A PAGAR A CURTO PRAZO		8.386.816,69	1.199.974,56
FORNEC.E CONTAS A PAGAR NAC.A C.PRAZO		8.386.816,69	1.199.974,56
FORNECEDORES NACIONAIS		8.386.816,69	1.199.974,56
DEMAIS OBRIGACOES A CURTO PRAZO		8.074.205,16	10.425.544,55
VALORES RESTITUIVEIS		8.074.205,16	10.423.555,75
CONSIGNACOES			
DEPOSITOS NAO JUDICIAIS			1.988,80
OUTRAS OBRIGACOES A CURTO PRAZO			
<b>Total do Passivo Circulante</b>		<b>-20.031.587,16</b>	<b>30.505.431,50</b>
<b>Passivo Não Circulante</b>			
	3.3		
PROVISOES A LONGO PRAZO		308.430.716,23	162.649.508,71
PROVISOES MATEMATICAS PREVIDENCIAR.A L.PRAZO		308.430.716,23	162.649.508,71
PLANO PREVIDENC-PROVISOES DE BENEFIC.CONCEDID		0,00	0,00
PLANO PREVIDENC-PROVISOES DE BENEFIC.A CONCED		0,00	0,00
<b>Total do Passivo Não Circulante</b>		<b>308.430.716,23</b>	<b>162.649.508,71</b>
<b>Patrimônio Líquido</b>			
	3.3		
PATRIMONIO SOCIAL E CAPITAL SOCIAL		0,00	0,00
PATRIMONIO SOCIAL		0,00	0,00
RESULTADOS ACUMULADOS		5.209.139.223,64	4.836.736.295,22
SUPERAVITS OU DEFICITS ACUMULADOS		5.209.139.223,64	4.661.971.646,25
SUPERAVITS/U DEFICITS DO EXERCÍCIO			174.764.648,97
<b>Total do Patrimônio Líquido</b>		<b>5.209.139.223,64</b>	<b>4.836.736.295,22</b>
<b>TOTAL DO PASSIVO E DO PATRIMÔNIO LÍQUIDO</b>		<b>5.497.538.352,71</b>	<b>5.029.891.235,43</b>

**DIEGO DA SILVA COSTA**  
 Coordenador de Orçamento e Finanças do IGEPPS  
 CRC - PA - 016260/0

**FRANKLIN JOSÉ NEVES CONTE**  
 Diretor de Administração e Finanças do IGEPPS  
 Matrícula Nº 59470252

**ILTON GIUSSEPP STIVAL MENDES DA ROCHA LOPES DA SILVA**  
 Presidente do IGEPPS  
 Matrícula Nº 5945964-2

**QUADRO DOS ATIVOS E PASSIVOS FINANCEIROS E PERMANENTES - LEI N.º 4.320/64**


Ativo (I)	Exercício: JAN A MAR 2023	
	<u>Exercício Atual</u>	<u>Exercício Anterior</u>
Ativo Financeiro	4.919.386.443,19	4.853.587.169,96
Ativo Permanente	578.151.909,52	176.304.065,47
<b>Total do Ativo</b>	<b>5.497.538.352,71</b>	<b>5.029.891.235,43</b>
<b>Passivo (II)</b>		
Passivo Financeiro	29.104.395,68	45.124.262,61
Passivo Permanente	309.339.464,77	163.661.508,16
<b>Total do Passivo</b>	<b>338.443.860,45</b>	<b>208.785.770,77</b>
<b>Saldo Patrimonial (III) = (I - II)</b>	<b>5.159.094.492,26</b>	<b>4.821.105.464,66</b>

**ESTADO DO PARÁ**  
**QUADRO DAS CONTAS DE COMPENSAÇÃO - LEI N.º 4.320/64**

Atos Potenciais Passivos	Exercício: JAN A MAR 2023	
	<u>Exercício Atual</u>	<u>Exercício Anterior</u>
Obrigações contratuais		
CONT.SEGUROS A EXECUTAR	1.244,16	1.244,16
CONT.SEGUROS EXECUTADOS	0,00	259,70
CONT.DE SERV. A EXECUTAR	2.522.771,69	4.304.623,30
CONT. DE SERVIÇOS EXECUTADOS	24.234.246,53	26.959.743,80
CONT. DE ALUGUEIS A EXECUTAR	17.086,08	17.086,08
CONT. DE ALUGUEIS EXECUTADOS	0,00	0,00
CONT. DE FORN. DE BENS A EXECUTAR	4.079.726,65	3.481.377,38
CONT.DE FORN.DE BENS EXECUTADOS	0,00	197.109,66
<b>Total dos Atos Potenciais Passivos</b>	<b>30.855.075,11</b>	<b>34.961.444,08</b>

  
**DIEGO DA SILVA COSTA**  
 Coordenador de Orçamento e Finanças do IGEPPS  
 CRC - PA - 016260/0

  
**FRANKLIN JOSÉ NEVES CONTENTE**  
 Diretor de Administração e Finanças do IGEPPS  
 Matrícula Nº 59470252

  
**ILTON GIUSSEPP STIVAL MENDES DA ROCHA LOPES DA SILVA**  
 Presidente do IGEPPS  
 Matrícula Nº 5945964-2

QUADRO DO SUPERÁVIT / DÉFICIT FINANCEIRO

Exercício: JAN A MAR 2022

FONTES DE RECURSOS		Exercício Atual	Exercício Anterior
<b>ORDINÁRIA</b>			
Código	Descrição da Fonte		
101000000	RECURSOS ORDINARIOS		8.814.862,92
101002512	FOLHA INATIVO/PENSIONISTA OUTRO		
301002512	FOLHA INATIVO/PENSIONISTA OUTRO		2.643.872,82
301000000	RECURSOS ORDINARIOS		8.321,02
<b>NÃO VINCULADAS</b>		<b>0,00</b>	<b>11.467.056,76</b>
500	RECURSOS NÃO VINCULADOS DE IMPOSTOS	18.145.059,15	0,00
501	OUTROS RECURSOS NÃO VINCULADOS	2.050.654,86	0,00
		<b>20.195.714,01</b>	
<b>VINCULADA</b>			
Código	Descrição da Fonte		
261000000	REC.PROP.DIRETAMENTE ARREC.PELA - TAXA DE ADM		7.383.822,76
661000000	REC.PROP.DIRETAMENTE ARREC.PELA - TAXA DE ADM		2.399.639,01
		<b>0,00</b>	<b>9.783.461,77</b>
<b>VINCULADA</b>			
Código	Descrição da Fonte		
290000000	REC.DO SIST.PROT.SOC.MIL. - SPS		12.904.673,88
		<b>0,00</b>	<b>12.904.673,88</b>
<b>VINCULADA</b>			
Código	Descrição da Fonte		
254000000	RECUR.PROP.FUNDO FINAN.PREV.EST - SEGURADO		155.384.895,86
258000000	REC.PROP.FUNDO FINANC.PREV.EST. - PATRONAL		90.138.815,03
287000000	FUNPREV-TAXA ADMINISTRACAO		6.677.504,89
654000000	RECUR.PROP.FUNDO FINAN.PREV.EST - SEGURADO		2.779.999.266,63
658000000	REC.PROP.FUNDO FINANC.PREV.EST. - PATRONAL		1.734.458.725,89
687000000	FUMPREV-TAXA ADMINISTRAÇÃO		7.648.506,64
854004303	CONTRINUIÇÃO DO TJE	0,00	0,00
		<b>0,00</b>	<b>4.774.307.714,94</b>
800	REC VINC AO RPPS - FUNDO EM CAP- Plano Previd	2.610.185.631,73	
801	REC VINC AO RPPS - FUNDO EM REPAR- Plano Finan	2.119.210.147,97	
802	RECURSOS VINCULADOS AO RPPS- Tx de Administração	78.757.276,16	
803	REC VINC AO SPSM - Militar	61.931.868,44	
899	OUTROS RECURSOS VINCULADOS	1.409,20	
		<b>4.870.086.333,50</b>	
		<b>20.195.714,01</b>	
<b>Total das Fontes de Recursos</b>		<b>4.890.282.047,51</b>	<b>4.808.462.907,35</b>





GOVERNO DO ESTADO DO PARÁ  
DEMONSTRAÇÃO DAS VARIAÇÕES PATRIMONIAIS  
ANEXO 15 - LEI 4.320/64  
ORGÃO - Instituto de Gestão Previdenciária do Estado do Pará  
MARÇO/2023

Data:04/04/2024  
Horário:11:53:37 AM  
Usuário:23592001272  
UG: 840201  
Pág.: 1 De 2

	EXERCÍCIO ATUAL	EXERCÍCIO ANTERIOR
<b>VARIAÇÕES PATRIMONIAIS AUMENTATIVAS</b>		
IMPOSTOS, TAXAS E CONTRIBUIÇÕES DE MELHORIA		
CONTRIBUIÇÕES	1.134.501.481,75	
CONTRIBUIÇÕES SOCIAIS	1.134.501.481,75	
EXPLORAÇÃO E VENDA DE BENS, SERVIÇOS E DIREITOS	56.097.746,67	
EXPLORAÇÃO DE BENS, DIREITOS E PRESTAÇÃO DE SERVIÇOS	56.097.746,67	
<b>VARIAÇÕES PATRIMONIAIS AUMENTATIVAS FINANCEIRAS</b>	<b>117.615.829,39</b>	
JUROS E ENCARGOS E MORA	4.357,44	
REMUNERAÇÃO DE DEPÓSITOS BANCÁRIOS E APLICAÇÕES FINANCEIRAS	117.611.471,95	
TRANSFERÊNCIAS E DELEGAÇÕES RECEBIDAS	684.470.195,44	
TRANSFERÊNCIA INTRA GORVENAMENTAIS	684.470.195,44	
VALORIZAÇÃO E GANHOS COM ATIVOS E DESINCORPORAÇÃO DE PASSIVOS	0,00	
OUTRAS VARIAÇÕES PATRIMONIAIS AUMENTATIVAS	64.717.806,41	
DIVERSAS VARIAÇÕES PATRIMONIAIS AUMENTATIVAS	64.717.806,41	
<b>TOTAL DAS VARIAÇÕES PATRIMONIAIS AUMENTATIVAS (I)</b>	<b>2.057.403.059,66</b>	<b>0,00</b>
<b>VARIAÇÕES PATRIMONIAIS DIMINUTIVAS</b>		
PESSOAL E ENCARGOS	23.647.466,88	
REMUNERAÇÃO A PESSOAL	22.686.746,54	
ENCARGOS PATRONAIS	476.167,25	
BENEFÍCIOS A PESSOAL	484.553,09	
<b>BENEFÍCIOS PREVIDENCIÁRIOS E ASSISTENCIAIS</b>	<b>1.365.418.019,83</b>	
APOSENTADORIAS E REFORMAS	1.122.431.458,49	
PENSOES	242.957.838,38	
OUTROS BENEFÍCIOS PREVIDENCIÁRIOS E ASSISTENCIAIS	28.722,96	
<b>USO DE BENS, SERVIÇOS E CONSUMO DE CAPITAL FIXO</b>	<b>67.943.411,79</b>	
USO DE MATERIAL DE CONSUMO	56.638,61	
SERVIÇOS	66.931.785,95	
DEPRECIACÃO, AMORTIZAÇÃO E EXAUSTÃO	954.987,23	
<b>VARIAÇÕES PATRIMONIAIS DIMINUTIVAS FINANCEIRAS</b>	<b>1.553,21</b>	
JUROS E ENCARGOS DE MORA	1.553,21	
TRANSFERÊNCIAS INTRA GOVERNAMENTAIS		
<b>DEVALORIZAÇÃO E PERDA DE ATIVOS E INCORPORAÇÃO DE PASSIVOS</b>	<b>260.585.326,42</b>	
REDUÇÃO A VALOR RECUPERÁVEL E AJUSTE PARA PERDAS	260.585.326,42	
<b>OUTRAS VARIAÇÕES PATRIMONIAIS DIMINUTIVAS</b>	<b>8.654.527,98</b>	
DIVERSAS VARIAÇÕES PATRIMONIAIS DIMINUTIVAS	8.654.527,98	
5.624.625,27		
5.624.625,27		
<b>TOTAL DAS VARIAÇÕES PATRIMONIAIS DIMINUTIVAS (II)</b>	<b>1.731.874.931,38</b>	<b>0,00</b>
<b>RESULTADO PATRIMONIAL DO PERÍODO (III) = (I-II)</b>	<b>325.528.128,28</b>	<b>0,00</b>

FONTE: Sistema SIAFE 2023, Unidade Responsável:840201, Data de emissão 04/04/2024 às 11:53:37 AM

NOTA EXPLICATIVA:



GOVERNO DO ESTADO DO PARÁ  
DEMONSTRAÇÃO DAS VARIAÇÕES PATRIMONIAIS  
ANEXO 15 - LEI 4.320/64  
ORGÃO - Instituto de Gestão Previdenciária do Estado do Pará  
MARÇO/2023

Data:04/04/2024  
Horário:11:53:37 AM  
Usuário:23592001272  
UG: 840201  
Pág.: 2 De 2

Nome:  
CPF:


789.391.431-72


Contador

**QUADRO - VARIAÇÕES PATRIMONIAIS QUANTITATIVAS**

	Exercício Atual	Exercício Anterior
<b>VARIAÇÕES PATRIMONIAIS AUMENTATIVAS</b>	<b>3.4</b>	
<b>CONTRIBUICOES</b>	<b>1.134.501.481,75</b>	<b>712.359.280,37</b>
CONTRIBUICOES SOCIAIS	1.134.501.481,75	712.359.280,37
<b>EXPLORACAO E VENDA DE BENS SERV.E DIREITOS</b>	<b>56.097.746,67</b>	<b>56.141.814,00</b>
EXPLORACAO DE BENS E DIREITOS PREST.SERVICOS	56.097.746,67	56.141.814,00
VAL.BRUTO EXPLORACAO BENS DIREITOS PREST.SERV	56.097.746,67	56.141.814,00
<b>VARIAC.PATRIMONIAIS AUMENTATIVAS FINANCEIRAS</b>	<b>117.615.829,39</b>	<b>120.516.331,39</b>
JUROS E ENCARGOS DE MORA	4.357,44	43.121,79
REMUNERACAO DE DEP.BANC.E APLICAC.FINANCEIRAS	117.611.471,95	120.473.209,60
<b>TRANSFERENCIAS E DELEGACOES RECEBIDAS</b>	<b>684.470.195,44</b>	<b>650.787.329,95</b>
TRANSFERENCIAS INTRAGOVERNAMENTAIS	684.470.195,44	650.787.329,95
<b>VALORIZ. E GANHOS COM ATIVOS E DESINC DE PASSIVOS</b>	<b>0,00</b>	<b>1.029.022,79</b>
GANHOS COM INCORPORACAO DE ATIVOS	0,00	0,00
DESINCORPORACAO DE PASSIVOS	0,00	1.029.022,79
REVERSAO DE REDUCAO A VALOR RECUPERAVEL	0,00	0,00
<b>OUTRAS VARIACOES PATRIMONIAIS AUMENTATIVAS</b>	<b>64.717.806,41</b>	<b>2.220.094,15</b>
REVERSAO DE PROVISOES E AJUSTES DE PERDAS	0,00	0,00
DIVERSAS VARIACOES PATRIMONIAIS AUMENTATIVAS	64.717.806,41	2.220.094,15
<b>Total das Variações Patrimoniais Aumentativas (I)</b>	<b>2.057.403.059,66</b>	<b>1.543.053.872,65</b>
<b>VARIAÇÕES PATRIMONIAIS DIMINUTIVAS</b>	<b>3.4</b>	
<b>PESSOAL E ENCARGOS</b>	<b>23.647.466,88</b>	<b>22.128.266,59</b>
<b>REMUNERACAO A PESSOAL</b>	<b>22.686.746,54</b>	<b>21.026.579,30</b>
REMUNERACAO A PESSOAL ATIVO CIVIL-RPPS	22.686.746,54	19.172.418,28
REMUNERACAO A PESSOAL ATIVO CIVIL-RGPS		1.852.650,43
REMUNERACAO A PESSOAL ATIVO MILITAR -ABRG.RPP		1.510,59
<b>ENCARGOS PATRONAIS</b>	<b>476.167,25</b>	<b>560.506,53</b>
<b>BENEFICIOS A PESSOAL</b>	<b>484.553,09</b>	<b>513.317,73</b>
<b>OUTRAS VPD-PESSOAL E ENCARGOS</b>	<b></b>	<b>27.863,03</b>
<b>BENEFICIOS PREVIDENCIARIOS E ASSISTENCIAIS</b>	<b>1.365.418.019,83</b>	<b>1.135.862.108,00</b>
APOSENTADORIAS E REFORMAS	1.122.431.458,49	907.103.133,75
PENSOES	242.957.838,38	228.169.646,40
OUTROS BENEFICIOS PREVIDENCIAR.E ASSISTENCIAL	28.722,96	589.327,85
<b>USO DE BENS,SERVIC.E CONSUMO DE CAPITAL FIXO</b>	<b>67.943.411,79</b>	<b>69.854.173,32</b>
USO DE MATERIAL DE CONSUMO	56.638,61	15.778,51
SERVICOS	66.931.785,95	69.614.304,44
DEPRECIACAO, AMORTIZACAO E EXAUSTAO	954.987,23	224.090,37
<b>VARIACOES PATRIMONIAIS DIMINUTIVA.FINANCEIRAS</b>	<b>1.553,21</b>	<b>22.069,33</b>
JUROS E ENCARGOS DE MORA	1.553,21	22.069,33
<b>TRANSFERENCIAS E DELEGACOES CONCEDIDAS</b>	<b>260.585.326,42</b>	<b>135.575.233,03</b>
TRANSFERENCIAS INTRAGOVERNAMENTAIS	260.585.326,42	135.575.233,03
<b>DESVAL. E PERDA DE ATIVOS E INCORP. DE PASSIVOS</b>	<b>8.654.527,98</b>	<b>0,00</b>
REAVALIACAO,RED.A VALOR RECUP.E AJUSTE PERD	8.654.527,98	
PERDAS INVOLUNTARIAS	0,00	0,00
DESINCORPORACAO DE ATIVOS	0,00	0,00
<b>TRIBUTARIAS</b>	<b>0,00</b>	<b>1.080,00</b>
IMPOSTOS,TAXAS E CONTRIBUICOES DE MELHORIA		1.080,00
<b>OUTRAS VARIACOES PATRIMONIAIS DIMINUTIVAS</b>	<b>5.624.625,27</b>	<b>4.846.293,41</b>
VPD DE CONSTITUICAO DE PROVISOES	0,00	0,00
DIVERSAS VARIACOES PATRIMONIAIS DIMINUTIVAS	5.624.625,27	4.846.293,41
<b>Total das Variações Patrimoniais Diminutivas (II)</b>	<b>1.731.874.931,38</b>	<b>1.368.289.223,68</b>
<b>Resultado Patrimonial do Período</b>	<b>325.528.128,28</b>	<b>174.764.648,97</b>

  
**DIEGO DA SILVA COSTA**  
 Coordenador de Orçamento e Finanças do IGEPPS  
 CRC - PA - 016260/0

  
**FRANKLIN JOSÉ NEVES CONTEnte**  
 Diretor de Administração e Finanças do IGEPPS  
 Matrícula Nº 5947025-2

  
**ILTON GIUSSEPP STIVAL MENDES DA ROCHA LOPES DA SILVA**  
 Presidente do IGEPPS  
 Matrícula Nº 5945964-2



ORGÃO - Instituto de Gestão Previdenciária do Estado do Pará

QUADRO DA EXECUÇÃO DOS RESTOS A PAGAR NÃO PROCESSADOS

INSCRITOS						
EM EXERCÍCIOS ANTERIORES (a)	EM 31 DE DEZEMBRO DO EXERCÍCIO ANTERIOR (b)	LIQUIDADOS (c)	PAGOS (d)	CANCELADOS (e)		Saldo a Pagar (f)=(a+b-d-e)
0,00	16.500,02	0,00	0,00	0,00		16.500,02
	16.500,02					16.500,02
0,00	0,00	0,00	0,00	0,00		0,00
0,00	16.500,02	0,00	0,00	0,00		16.500,02
<b>TOTAL</b>						

QUADRO DA EXECUÇÃO DOS RESTOS A PAGAR PROCESSADOS

INSCRITOS						
EM EXERCÍCIOS ANTERIORES (a)	EM 31 DE DEZEMBRO DO EXERCÍCIO ANTERIOR (b)	PAGOS (c)	CANCELADOS (d)			SALDO A PAGAR (f)=(a+b-c-d)
12.515.399,97	12.555.882,21	782.526,38	0,00			24.288.755,80
12.090.736,76	10.727.024,20	129.054,05				22.688.705,91
424.663,21	1.828.858,01	653.472,33				1.600.048,89
0,00	0,00	0,00	0,00			0,00
12.515.399,97	12.555.882,21	782.526,38	0,00			24.288.755,80
<b>TOTAL</b>						

FONTE: Sistema SIAFE 2023, Unidade Responsável: 840201, Data de emissão 04/04/2024 às 11:52:11 AM

NOTA EXPLICATIVA:

Nome: 789.391.43272  
CPF: 789.391.43272  
Contador

GOVERNO DO ESTADO DO PARÁ  
BALANÇO ORÇAMENTÁRIO  
Anexo 12 - Lei 4.320/64  
MARÇO/2023

Data:04/04/2024  
Horário:11:52:11 AM  
Usuário:2359200127  
UG: 840201  
Pág.: 1 De

ORGÃO - Instituto de Gestão Previdenciária do Estado do Pará



RECEITAS ORÇAMENTÁRIAS	PREVISÃO INICIAL (a)	PREVISÃO ATUALIZADA (b)	RECEITAS REALIZADAS (c)	SALDO (d)=(c-b)
RECEITAS CORRENTES (I)	4.932.265.723,00	4.932.265.723,00	1.133.097.340,89	(3.799.168.382,11)
RECEITA DE CONTRIBUIÇÕES	3.866.666.318,00	3.866.666.318,00	816.626.940,54	(3.050.039.377,46)
RECEITA DE PATRIMONIAL	457.191.360,00	457.191.360,00	117.611.471,95	(339.579.888,05)
RECEITA DE SERVIÇO	420.000.000,00	420.000.000,00	56.097.746,67	(363.902.253,33)
OUTRAS RECEITAS CORRENTES	188.408.045,00	188.408.045,00	142.761.181,73	(45.646.863,27)
RECEITAS DE CAPITAL (II)	0,00	0,00	0,00	0,00
SUBTOTAL DAS RECEITAS (III) = (I + II)	4.932.265.723,00	4.932.265.723,00	1.133.097.340,89	(3.799.168.382,11)
OPERAÇÕES DE CRÉDITO/Operações de Crédito / Refinanciamento (IV)	0,00	0,00	0,00	0,00
SUBTOTAL COM REFINANCIAMENTO (V) = (III + IV)	4.932.265.723,00	4.932.265.723,00	1.133.097.340,89	(3.799.168.382,11)
DÉFICIT (VI)			328.047.533,55	
TOTAL (VII) = (V + VI)	4.932.265.723,00	4.932.265.723,00	1.461.144.874,44	(3.471.120.848,56)
SALDOS DE EXERCÍCIOS ANTERIORES	589.350.593,42			
SUPERÁVIT FINANCEIRO	589.350.593,42			
DESPESAS ORÇAMENTÁRIAS				
DESPESAS CORRENTES (VIII)	6.386.441.562,00	6.953.869.645,90	1.507.640.088,46	5.450.841.254,21
PESSOAL E ENCARGOS SOCIAIS	5.971.516.562,00	6.560.867.155,42	1.442.585.840,83	5.138.689.306,17
OUTRAS DESPESAS CORRENTES	394.925.000,00	393.002.490,48	65.054.247,63	312.151.948,04
DESPESAS DE CAPITAL (IX)	20.000.000,00	20.000.000,00	7.478.258,02	11.185.110,51
INVESTIMENTOS	20.000.000,00	20.000.000,00	7.478.258,02	11.185.110,51
RESERVA DE CONTIGÊNCIA (X)				0,00
SUBTOTAL DAS DESPESAS (XI)=(VIII+IX+X)	6.386.441.562,00	6.973.869.645,90	1.515.118.346,48	5.462.026.364,72
AMORTIZAÇÃO DA DÍVIDA/REFINANCIAMENTO (XII)	0,00	0,00	0,00	0,00
SUBTOTAL COM REFINANCIAMENTO (XIII)	6.386.441.562,00	6.973.869.645,90	1.515.118.346,48	5.462.026.364,72
SUPERÁVIT (XIV)				
TOTAL (XV)	6.386.441.562,00	6.973.869.645,90	1.511.843.281,18	493.492.360,00
RESERVA DO RPPS	493.492.360,00			493.492.360,00

RECEITAS ORÇAMENTÁRIAS	PREVISÃO INICIAL (a)	PREVISÃO ATUALIZADA (b)	RECEITAS REALIZADAS (c)	SALDO d=(c-b)	DESPESAS ORÇAMENTÁRIAS	DOTAÇÃO INICIAL (e)	DOTAÇÃO ATUALIZADA (f)	DESPESAS EMPENHADAS (g)	DESPESAS LIQUIDADAS (h)	DESPESAS PAGAS (i)	SALDO DA DOTAÇÃO (j) = (f-g)
RECEITAS CORRENTES (I)	4.932.265.723,00	4.932.265.723,00	1.133.097.340,89	-3.799.166.382,11	DESPA CORRENTE (VI)	6.386.441.562,00	6.953.869.645,90	1.503.028.391,69	1.453.666.616,42	1.507.540.088,46	5.450.841.254,21
RECEITA DE CONTRIBUIÇÕES	3.866.666.318,00	3.866.666.318,00	816.626.940,54	-3.050.039.377,46	PESSOAL E ENCARGOS SOCIAIS	5.971.516.562,00	6.560.867.155,42	1.422.177.849,25	1.382.740.146,87	1.442.585.840,83	5.138.689.306,17
CONTRIBUIÇÕES SOCIAIS	3.866.666.318,00	3.866.666.318,00	816.626.940,54	-3.050.039.377,46	OUTRAS DESPESAS CORRENTES	394.925.000,00	393.002.490,48	80.850.542,44	70.926.469,55	65.054.247,63	312.151.948,04
RECEITA PATRIMONIAL	457.191.360,00	457.191.360,00	117.611.471,95	-339.579.888,05	DESPESAS DE CAPITAL (VII)	20.000.000,00	20.000.000,00	8.814.889,49	7.478.258,02	7.478.258,02	11.185.110,51
RECEITAS DE VALORES MOBILIÁRIOS	457.191.360,00	457.191.360,00	56.097.746,67	-401.093.613,33	INVESTIMENTOS	20.000.000,00	20.000.000,00	8.814.889,49	7.478.258,02	7.478.258,02	11.185.110,51
RECEITA DE SERVIÇOS	420.000.000,00	420.000.000,00	56.097.746,67	-363.902.253,33	RESERVA DE CONTINGENCIA (VIII)	0,00	0,00	0,00	0,00	0,00	0,00
SERVIÇOS ADMINISTRATIVOS E COMERCIAIS	420.000.000,00	420.000.000,00	56.097.746,67	-363.902.253,33	RESERVA DE CONTINGENCIA	0,00	0,00	0,00	0,00	0,00	0,00
OUTRAS RECEITAS CORRENTES	188.408.045,00	188.408.045,00	142.761.181,73	-45.646.863,27							
SUBTOTAL DAS RECEITAS (I)	4.932.265.723,00	4.932.265.723,00	1.133.097.340,89	-3.799.166.382,11							
REFINANCIAMENTO (II)	0,00	0,00	0,00	0,00							
SUBTOTAL COM REFINANCIAMENTO (III) = (I+II)	4.932.265.723,00	4.932.265.723,00	1.133.097.340,89	-3.799.166.382,11							
DEFICIT (IV)	0,00	0,00	328.047.533,55	-3.471.120.848,56							
TOTAL (V) = (III+IV)	4.932.265.723,00	4.932.265.723,00	1.461.144.874,44	-3.471.120.848,56							
SALDO DE EXERCÍCIOS ANTERIORES UTILIZADOS PARA CRÉDI ADICIONAIS SUPERAVIT FINANCEIRO			589.350.593,42								
			589.350.593,42								
DESPESA CORRENTE (VI)	6.386.441.562,00	6.953.869.645,90	1.503.028.391,69	1.453.666.616,42	DESPA CORRENTE (VI)	6.386.441.562,00	6.953.869.645,90	1.503.028.391,69	1.453.666.616,42	1.507.540.088,46	5.450.841.254,21
PESSOAL E ENCARGOS SOCIAIS	5.971.516.562,00	6.560.867.155,42	1.422.177.849,25	1.382.740.146,87	PESSOAL E ENCARGOS SOCIAIS	5.971.516.562,00	6.560.867.155,42	1.422.177.849,25	1.382.740.146,87	1.442.585.840,83	5.138.689.306,17
OUTRAS DESPESAS CORRENTES	394.925.000,00	393.002.490,48	80.850.542,44	70.926.469,55	OUTRAS DESPESAS CORRENTES	394.925.000,00	393.002.490,48	80.850.542,44	70.926.469,55	65.054.247,63	312.151.948,04
DESPESAS DE CAPITAL (VII)	20.000.000,00	20.000.000,00	8.814.889,49	7.478.258,02	DESPESAS DE CAPITAL (VII)	20.000.000,00	20.000.000,00	8.814.889,49	7.478.258,02	7.478.258,02	11.185.110,51
INVESTIMENTOS	20.000.000,00	20.000.000,00	8.814.889,49	7.478.258,02	INVESTIMENTOS	20.000.000,00	20.000.000,00	8.814.889,49	7.478.258,02	7.478.258,02	11.185.110,51
RESERVA DE CONTINGENCIA (VIII)	0,00	0,00	0,00	0,00	RESERVA DE CONTINGENCIA (VIII)	0,00	0,00	0,00	0,00	0,00	0,00
RESERVA DE CONTINGENCIA	0,00	0,00	0,00	0,00	RESERVA DE CONTINGENCIA	0,00	0,00	0,00	0,00	0,00	0,00
SUBTOTAL DAS DESPESAS (IX) = (VI+VII+VIII)	6.386.441.562,00	6.973.869.645,90	1.511.843.281,18	1.461.144.874,44	SUBTOTAL DAS DESPESAS (IX) = (VI+VII+VIII)	6.386.441.562,00	6.973.869.645,90	1.511.843.281,18	1.461.144.874,44	1.515.118.346,48	5.462.026.364,72
AMORTIZAÇÃO DA DÍVIDA/REFINANCIAMENTO (X)	0,00	0,00	0,00	0,00	AMORTIZAÇÃO DA DÍVIDA/REFINANCIAMENTO (X)	0,00	0,00	0,00	0,00	0,00	0,00
SUBTOTAL COM REFINANCIAMENTO (XI) = (IX+X)	6.386.441.562,00	6.973.869.645,90	1.511.843.281,18	1.461.144.874,44	SUBTOTAL COM REFINANCIAMENTO (XI) = (IX+X)	6.386.441.562,00	6.973.869.645,90	1.511.843.281,18	1.461.144.874,44	1.515.118.346,48	5.462.026.364,72
SUPERÁVIT (XII)			0,00	0,00	SUPERÁVIT (XII)			0,00	0,00	0,00	0,00
TOTAL (XIII) = (XI+XII)	6.386.441.562,00	6.973.869.645,90	1.511.843.281,18	1.462.026.364,72	TOTAL (XIII) = (XI+XII)	6.386.441.562,00	6.973.869.645,90	1.511.843.281,18	1.462.026.364,72	1.515.118.346,48	5.462.026.364,72
Reservas dos RPPS	493.492.360,00	493.492.360,00		493.492.360,00	Reservas dos RPPS	493.492.360,00	493.492.360,00		493.492.360,00		493.492.360,00

  
**DIEGO DA SILVA COSTA**  
 Coordenador de Orçamento e Finanças do IGEPPS  
 CRC - PA - b) 6260/0

  
**FRANKLIN JOSÉ NEVES CONTE**  
 Diretor de Administração e Finanças do IGEPPS  
 Matrícula Nº 5947025-2


  
**ILTON GIUSSEPP STIVAL MENDES DA ROCHA LOPES DA SILVA**  
 Presidente do IGEPPS  
 Matrícula Nº 5945964-2

**QUADRO DA EXECUÇÃO DE RESTOS A PAGAR NÃO PROCESSADOS INSCRITOS**

	EM EXERCÍCIOS ANTERIORES (a)	EM 31 DE DEZEMBRO DO EXERCÍCIO ANTERIOR (b)	LIQUIDADOS(c)	PAGOS (d)	CANCELADOS (e)	SALDO (f) = (a+b-d-e)
DESpesas CORRENTES	0,00	16.500,02	0,00	0,00	0,00	16.500,02
PESSOAL E ENCARGOS SOCIAIS	0,00	0,00	0,00	0,00	0,00	0,00
OUTRAS DESPESAS CORRENTES		16.500,02				16.500,02
DESpesas DE CAPITAL			0,00	0,00	0,00	0,00
INVESTIMENTOS						0,00
<b>TOTAL</b>	<b>0,00</b>	<b>16.500,02</b>	<b>0,00</b>	<b>0,00</b>	<b>0,00</b>	<b>16.500,02</b>

**ESTADO DO PARA QUADRO DA EXECUÇÃO DE RESTOS A PAGAR PROCESSADOS**

	INSCRITOS					
	EM EXERCÍCIOS ANTERIORES (a)	EM 31 DE DEZEMBRO DO EXERCÍCIO ANTERIOR (b)	PAGOS (c)	CANCELADOS (d)	SALDO (e) = (a+b-c-d)	
DESpesas CORRENTES	12.515.399,97	12.555.882,21	782.526,38	0,00	24.288.755,80	
PESSOAL E ENCARGOS SOCIAIS	12.090.736,76	10.727.024,20	129.054,05		22.688.706,91	
OUTRAS DESPESAS CORRENTES	424.663,21	1.828.858,01	653.472,33		1.600.048,89	
DESpesas DE CAPITAL	0,00	0,00	0,00	0,00	0,00	
INVESTIMENTOS	0,00					
<b>TOTAL</b>	<b>12.515.399,97</b>	<b>12.555.882,21</b>	<b>782.526,38</b>	<b>0,00</b>	<b>24.288.755,80</b>	

  
**DIEGO-DA-SILVA COSTA**  
 Coordenador de Orçamento e Finanças do IGEPPS  
 CRC - PA - 016260/0

  
**FRANKLIN JOSÉ NEVES CONTENTE**  
 Diretor de Administração e Finanças do IGEPPS  
 Matrícula Nº 5947025-2

  
**ILTON GIUSSEPP STIVAL MENDES DA ROCHA LOPES DA SILVA**  
 Presidente do IGEPPS  
 Matrícula Nº 5945964-2



GOVERNO DO ESTADO DO PARÁ  
FLUXO DE CAIXA  
Anexo 18 - Lei 4.320/64  
ORGÃO - Instituto de Gestão Previdenciária do Estado do Pará  
MARÇO/2023

Data:04/04/2024  
Horário:11:54:04 AM  
Usuário:23592001272  
UG: 840201  
Pág.: 1 De 2

FLUXOS DE CAIXA DAS ATIVIDADES OPERACIONAIS	EXERCÍCIO ATUAL	EXERCÍCIO ANTERIOR
INGRESSOS	5.516.054.560,27	0,00
RECEITA DE CONTRIBUIÇÕES	816.626.940,54	
RECEITA PATRIMONIAL	68.088,33	
RECEITA DE SERVIÇOS	56.087.746,67	
REMUNERAÇÃO DAS RESPONSABILIDADES	117.543.383,62	
TRANSFERÊNCIAS RECEBIDAS	684.470.195,44	
OUTRAS RECEITAS DERIVADAS E ORIGINÁRIAS	142.761.181,73	
OUTROS INGRESSOS OPERACIONAIS	3.698.487.023,94	0,00
DESEMBOLSOS	5.540.494.643,89	0,00
PESSOAL E DEMAIS DESPESAS	1.507.640.088,46	
TRANSFERÊNCIAS CONCEDIDAS	260.585.326,42	
OUTROS DESEMBOLSOS OPERACIONAIS	3.772.269.229,01	
FLUXO DE CAIXA LÍQUIDO DAS ATIVIDADES OPERACIONAIS (I)	(24.440.083,62)	0,00
<b>FLUXOS DE CAIXA DAS ATIVIDADES DE INVESTIMENTO</b>	<b>EXERCÍCIO ATUAL</b>	<b>EXERCÍCIO ANTERIOR</b>
INGRESSOS	0,00	0,00
DESEMBOLSOS	7.478.258,02	0,00
OUTROS DESEMBOLSOS DE INVESTIMENTOS	7.478.258,02	
FLUXO DE CAIXA LÍQUIDO DAS ATIVIDADES DE INVESTIMENTO (II)	(7.478.258,02)	0,00
<b>FLUXOS DE CAIXA DAS ATIVIDADES DE FINANCIAMENTO</b>	<b>EXERCÍCIO ATUAL</b>	<b>EXERCÍCIO ANTERIOR</b>
INGRESSOS	0,00	0,00
DESEMBOLSOS	0,00	0,00
FLUXO DE CAIXA LÍQUIDO DAS ATIVIDADES DE FINANCIAMENTO (III)	0,00	0,00
<b>GERAÇÃO LÍQUIDA DE CAIXA E EQUIVALENTE DE CAIXA (II+III)</b>	<b>(31.918.341,64)</b>	<b>0,00</b>
CAIXA E EQUIVALENTES DE CAIXA INICIAL	277.275.142,97	
CAIXA E EQUIVALENTES DE CAIXA FINAL	245.356.801,33	





	EXERCÍCIO ATUAL	EXERCÍCIO ANTERIOR
<b>QUADRO DE TRANSFERÊNCIAS RECEBIDAS E CONCEDIDAS</b>		
<b>TRANSFERÊNCIAS CORRENTES RECEBIDAS</b>		
INTRAGOVERNAMENTAIS	684.470.195,44	0,00
<b>TOTAL DAS TRANSFERÊNCIAS RECEBIDAS</b>	<b>684.470.195,44</b>	
<b>TRANSFERÊNCIAS CONCEDIDAS</b>		
INTRAGOVERNAMENTAIS	260.585.326,42	0,00
<b>TOTAL DAS TRANSFERÊNCIAS CONCEDIDAS</b>	<b>260.585.326,42</b>	
<b>QUADRO DE DESEMBOLSO DE PESSOAL E DE MAIS DESPESAS POR FUNÇÃO</b>		
PREVIDÊNCIA SOCIAL	1.500.490.184,59	
ENCARGOS ESPECIAIS	7.149.903,87	
<b>TOTAL DOS DESEMBOLSOS DE PESSOAL E DE MAIS DESPESAS POR FUNÇÃO</b>	<b>1.507.640.088,46</b>	<b>0,00</b>
<b>QUADRO DE JUROS E ENCARGOS DA DÍVIDA</b>		
<b>TOTAL DOS JUROS E ENCARGOS DA DÍVIDA</b>	<b>0,00</b>	<b>0,00</b>

FONTE: Sistema SIAFE 2023, Unidade Responsável: 840201, Data de emissão 04/04/2024 às 11:54:04 AM  
NOTA EXPLICATIVA:

Nome: **789391.432-72**  
CPF: **789391.432-72**

Contador


**DEMONSTRAÇÃO DOS FLUXOS DE CAIXA**

Exercício: JAN a MAR 2023

	Nota	Exercício Atual	Exercício Anterior
<b>FLUXOS DE CAIXA DAS ATIVIDADES OPERACIONAIS</b>			
<b>Ingressos</b>		<b>5.516.054.560,27</b>	<b>2.658.971.627,37</b>
Receita de Contribuições		816.626.940,54	325.823.529,87
Receita Patrimonial		68.088,33	
Receita de Serviços		56.097.746,67	
Outras Receitas derivadas e originárias	1FC	142.761.181,73	1.951.596,76
Remuneração das Disponibilidades		117.543.383,62	120.473.209,60
Transferências correntes recebidas	2FC	684.470.195,44	1.013.863.083,73
<b>Outras Receitas ingressos operacionais</b>		<b>3.698.487.023,94</b>	<b>1.196.860.207,41</b>
<b>Desembolsos</b>		<b>5.540.494.643,89</b>	<b>2.568.276.632,17</b>
Pessoal e demais despesas	3FC	1.507.640.088,46	1.184.371.865,36
Transferências concedidas	2FC	260.585.326,42	177.882.276,21
Outros desembolsos operacionais		3.772.269.229,01	1.206.022.490,60
<i>Fluxo de caixa líquido das atividades operacionais (I)</i>		<b>-24.440.083,62</b>	<b>90.694.995,20</b>
<b>FLUXOS DE CAIXA DAS ATIVIDADES DE INVESTIMENTO</b>			
<b>Ingressos</b>		<b>0,00</b>	<b>0,00</b>
<b>Desembolsos</b>		<b>7.478.258,02</b>	<b>3.559.377,99</b>
Aquisição de ativo não circulante			667.607,15
Outros Desembolsos de Investimentos		7.478.258,02	2.891.770,84
<i>Fluxo de caixa líquido das atividades de investimento (II)</i>		<b>-7.478.258,02</b>	<b>-3.559.377,99</b>
<b>FLUXOS DE CAIXA DAS ATIVIDADES DE FINANCIAMENTO</b>			
<b>Ingressos</b>		<b>0,00</b>	<b>0,00</b>
<b>Desembolsos</b>		<b>0,00</b>	<b>0,00</b>
<i>Fluxo de caixa líquido das atividades de financiamento (III)</i>		<b>0,00</b>	<b>0,00</b>
<b>GERAÇÃO LÍQUIDA DE CAIXA E EQUIVALENTE DE CAIXA (I+II+III)</b>		<b>-31.918.341,64</b>	<b>87.135.617,21</b>
Caixa e Equivalentes de caixa inicial		277.275.142,97	232.165.873,19
Caixa e Equivalente de caixa final		245.356.801,33	319.301.490,40

  
**DIEGO DA SILVA COSTA**  
 Coordenador de Orçamento e Finanças do IGEPPS  
 CRC - PA - 016260/0

  
**FRANKLIN JOSÉ NEVES CONTENTE**  
 Diretor de Administração e Finanças do IGEPPS  
 Matrícula Nº 5947025-2

  
**ILTON GIUSSEPP STIVAL MENDES DA ROCHA LOPES DA SILVA**  
 Presidente do IGEPPS  
 Matrícula Nº 5945964-2

QUADROS ANEXOS  
QUADRO 1FC - RECEITAS DERIVADAS E ORIGINÁRIAS

	<u>Exercício Atual</u>	<u>Exercício Anterior</u>
<b>RECEITAS DERIVADAS E ORIGINÁRIAS</b>		
Receita de Contribuições	816.626.940,54	325.823.529,87
Outras Receitas Derivadas e Originárias	142.761.181,73	1.951.596,76
Receita Patrimonial	68.088,33	120.473.209,60
<b>Total das Receitas Derivadas e Originárias</b>	<b>959.456.210,60</b>	<b>448.248.336,23</b>

QUADRO 2FC - TRANSFERÊNCIAS RECEBIDAS E CONCEDIDAS


	<u>Exercício Atual</u>	<u>Exercício Anterior</u>
<b>TRANSFERÊNCIAS CORRENTES RECEBIDAS</b>		
Intragovernamentais	684.470.195,44	1.013.863.083,73
<b>Total das Transferências Recebidas</b>	<b>684.470.195,44</b>	<b>1.013.863.083,73</b>
<b>TRANSFERÊNCIAS CONCEDIDAS</b>		
Intragovernamentais	260.585.326,42	177.882.276,21
<b>Total das Transferências Concedidas</b>	<b>260.585.326,42</b>	<b>177.882.276,21</b>

QUADRO 3FC - DESEMBOLSOS DE PESSOAL E DEMAIS DESPESAS POR FUNÇÃO

	<u>Exercício Atual</u>	<u>Exercício Anterior</u>
Previdência Social	1.500.490.184,59	1.165.125.879,82
Encargos Especiais	7.149.903,87	19.245.985,54
<b>Total dos Desembolsos de Pessoal e Demais Despesas por Função</b>	<b>1.507.640.088,46</b>	<b>1.184.371.865,36</b>

  
**DIEGO DA SILVA COSTA**  
Coordenador de Orçamento e Finanças do IGEPPS  
CRC - PA - 016260/0

  
**FRANKLIN JOSÉ NEVES CONTENTE**  
Diretor de Administração e Finanças do IGEPPS  
Matrícula Nº 5947025-2

  
**ILTON GIUSSEPP STIVAL MENDES DA ROCHA LOPES DA SILVA**  
Presidente do IGEPPS  
Matrícula Nº 5945964-2



GOVERNO DO ESTADO DO PARÁ  
BALANÇO FINANCEIRO  
Anexo 13 - Lei 4.320/64  
ORGÃO - Instituto de Gestão Previdenciária do Estado do Pará  
JUNHO/2023

Data:04/04/2024  
Horário:12:06:10 PM  
Usuário:23592001272  
UG: 840201  
Pág.: 1 De 1

INGRESSOS		EXERCÍCIO ATUAL	EXERCÍCIO ANTERIOR	DISPÊNDIOS	EXERCÍCIO ATUAL	EXERCÍCIO
RECEITA ORÇAMENTÁRIA (I)		2.463.045.161,08	0,00	DESPA ORÇAMENTARIA (VI)	3.132.147.079,02	EXERCÍCIO
ORDINÁRIA				ORDINÁRIA	846.962.584,19	
VINCULADA		2.463.045.161,08	0,00	VINCULADA	2.285.184.514,83	
RECURSOS VINCULADOS A PREVIDÊNCIA SOCIAL - RPPS		2.073.070.579,56		RECURSOS DESTINADOS A PREVIDÊNCIA SOCIAL - RPPS	1.891.801.762,30	
RECURSO DESTINADO AO SIST. PROT. SOC. MIL. - SPSM		389.974.581,52		RECURSO DESTINADO AO SIST. PROT. SOC. MIL. - SPSM	393.382.752,53	
TRANSFERÊNCIAS FINANCEIRAS RECEBIDAS (II)		1.414.592.705,73	0,00	TRANSFERÊNCIAS FINANCEIRAS CONCEDIDAS (VII)	570.648.179,35	
TRANSF. RECEBIDAS P/EXECUCAO ORÇAMENTARIA		446.488.619,19		TRANSF. CONCEDIDAS P/EXECUCAO ORÇAMENTARIA	400.497.724,36	
TRANSF. RECEB. INDEP. EXECUCAO ORÇAMENTARIA		170.150.742,99		TRANSF. CONCED. INDEP. EXECUCAO ORÇAMENTARIA	170.150.454,99	
TRANSF. RECEBIDAS P/APORTES RECURSOS P/O RPPS		324.166.642,05		TRANSF. CONCEDIDAS P/APORTES RECURSOS P/O RPPS		
TRANSF. RECEB P/O SIST. PROTEC. SOC. MIL (SPSM)		473.786.701,50		TRANSF. CONCED P/O SIST. PROTEC. SOC MIL (SPSM)		
RECEBIMENTOS EXTRAORÇAMENTÁRIOS (III)		5.775.341.026,15	0,00	PAGAMENTOS EXTRAORÇAMENTÁRIOS (VIII)	5.903.389.294,19	
CONSIGNAÇÕES		1.149.155.338,01		CONSIGNAÇÕES	1.137.413.989,47	
DEPÓSITOS DE DIVERSAS ORIGENS		19.448.739,66		DEPÓSITOS DE DIVERSAS ORIGENS	6.397.834,33	
RESTOS A PAGAR DO EXERCÍCIO-INSCRIÇÃO		31.532.630,05		RESTOS A PAGAR DO EXERCÍCIO ANTERIOR - BAIXA	1.412.341,83	
INVESTIMENTOS E APLICAÇÕES TEMP. A CURTO PRAZO		4.574.362.419,05		INVESTIMENTOS E APLICAÇÕES TEMP. A CURTO PRAZO	4.748.668.701,20	
VALORES EM TRÂNSITO REALIZÁVEIS A C. PRAZO		841.899,38		VALORES EM TRÂNSITO REALIZÁVEIS A C. PRAZO	841.899,38	
				OUTROS PAGAMENTOS EXTRAORÇAMENTÁRIOS	8.654.527,98	
<b>SALDO DO EXERCÍCIO ANTERIOR (IV)</b>		<b>277.275.142,97</b>	<b>0,00</b>	<b>SALDO PARA O EXERCÍCIO SEGUINTE (IX)</b>	<b>324.069.483,37</b>	
CAIXA E EQUIVALENTES DE CAIXA		277.275.142,97		CAIXA E EQUIVALENTES DE CAIXA	324.069.483,37	
<b>TOTAL (V) = (I + II + III + IV)</b>		<b>9.930.254.035,93</b>	<b>0,00</b>	<b>TOTAL (X) = (VI + VII + VIII + IX)</b>	<b>9.930.254.035,93</b>	

FONTE: Sistema SIAFE 2023, Unidade Responsável:840201, Data de emissão 04/04/2024 às 12:06:10 PM

NOTA EXPLICATIVA:

Nome: **78939143272**  
CPF: **78939143272**

Contador

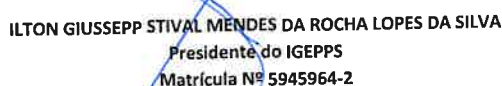
**BALANÇO FINANCEIRO - CONSOLIDADO DO RPPS**

Exercício: ABR A JUN 2023

<b>INGRESSOS</b>			
	<u>Nota</u>	<u>Exercício Atual</u>	<u>Exercício Anterior</u>
<b>Receita Orçamentária (I)</b>	<b>3.2</b>	<b>2.463.045.161,08</b>	<b>1.672.381.569,63</b>
<b>Ordinaria</b>			93.009.761,67
Recursos Ordinarios do Tesouro Estadual			715.991,95
Rec.Prop.Diretamente Arrec.pela Adm.Indireta			92.293.769,72
<b>Vinculada</b>		<b>2.463.045.161,08</b>	<b>1.579.371.807,96</b>
Rec.Destinados a Previdencia Social-RPPS		2.073.070.579,56	1.314.091.436,63
Recurso Destinado ao Sist.Prot.Soc.Mil.- SPSM		389.974.581,52	265.280.371,33
<b>Transferências Financeiras Recebidas (II)</b>		<b>1.414.592.705,28</b>	<b>1.368.698.414,35</b>
Transf.Recebidas p/ Execução Orcamentária		446.488.619,19	331.952.078,08
Transf. Recebidas Indep. Execução Orcamentária		170.150.742,99	52.996.401,51
Transf.Recebidas p/ Aportes Recursos p/o RPPS		324.166.642,05	508.551.048,68
Transf.Recebidas p/ o Sist.Protec.Soc.Mil.(SPSM)		473.786.701,05	475.198.886,08
<b>Recebimentos Extraorçamentários (III)</b>		<b>5.775.341.026,15</b>	<b>2.731.301.119,29</b>
Consignações		1.149.155.338,01	720.666.902,29
Depósitos de Diversas Origens		19.448.739,66	16.045,77
Restos a Pagar do Exercício - Inscrição		31.532.630,05	22.894.938,98
Recursos Financeiros Diferidos		4.574.362.419,05	
Investimentos e Aplicações Temp.a Curto Prazo		841.899,38	1.893.481.424,26
Valores em Transito Realizaveis a C. Prazo			92.939.852,80
Ganhos com Desincorporação de Passivos			1.295.986,50
Outros Créditos à Receber e Valores à Curto Prazo			5.968,69
<b>Saldo do Período Anterior (IV)</b>		<b>277.275.142,97</b>	<b>232.165.873,19</b>
Caixa e Equivalente de Caixa		277.275.142,97	232.165.873,19
<b>TOTAL (V)=(I+II+III+IV)</b>		<b>9.930.254.035,48</b>	<b>6.004.546.976,46</b>
<b>DISPÊNDIOS</b>			
	<u>Nota</u>	<u>Exercício Atual</u>	<u>Exercício Anterior</u>
<b>Despesa Orçamentária (VI)</b>	<b>3.1</b>	<b>3.132.147.079,02</b>	<b>2.705.864.710,22</b>
<b>Ordinária</b>		<b>846.962.564,19</b>	<b>1.087.681.487,39</b>
Recursos Ordinarios do Tesouro Estadual		846.962.564,19	999.134.457,34
Rec. Prop. Diretamente Arrec. pela Adm. Indireta			88.547.030,05
<b>Vinculada</b>		<b>2.285.184.514,83</b>	<b>1.618.183.222,83</b>
Rec. Destinados à Previdência Social- RPPS		1.891.801.762,30	1.276.825.355,23
Recurso Destinado ao Sist.Prot.Soc.Mil.- SPSM		393.382.752,53	278.027.188,41
Outras Destinações de Recursos			63.330.679,19
<b>Transferencias Financeiras Concedidas (VII)</b>		<b>570.648.179,35</b>	<b>306.680.354,38</b>
Transf. Concedidas p/ Execução Orçamentária		400.497.724,36	253.622.139,17
Transf. Concedidas Indep. Execução Orçamentária		170.150.454,99	53.058.215,21
<b>Pagamentos Extraorçamentários (VIII)</b>		<b>5.903.389.294,19</b>	<b>2.778.128.362,00</b>
Consignações		1.137.413.989,47	718.339.522,49
Depósitos de Diversas Origens		6.397.834,33	16.045,77
Restos a Pagar de Exec. Anter. - Baixa		1.412.341,83	4.255.416,87
Recursos Financeiros Diferidos			1.875.617.740,05
Investimentos e Aplicações Temp. a Curto Prazo		4.748.668.701,20	5.968,69
Outro Créd. À Receber e Valores à Curto Prazo		841.899,38	
VPD Financeiras a Apropriar Adiantamentos			-
Valores em Transito Realizaveis a C.Prazo			92.939.852,80
Perdas com a Desincorporação de Ativos			-
Outros Pagamentos Extraorçamentários		8.654.527,98	86.953.815,33
<b>Saldo para o Exercício Seguinte (IX)</b>		<b>324.069.483,37</b>	<b>213.873.549,86</b>
Caixa e Equivalente de Caixa		324.069.483,37	213.873.549,86
<b>TOTAL (X)=(VI+VII+VIII+IX)</b>		<b>9.930.254.035,93</b>	<b>6.004.546.976,46</b>

  
**DIEGO DA SILVA COSTA**  
 Coordenador de Orçamento e Finanças do IGEPPS  
 CRC - PA - 016260/0

  
**FRANKLIN JOSÉ NEVES CONTE**  
 Diretor de Administração e Finanças do IGEPPS  
 Matrícula Nº 5947025-2

  
**ILTON GIUSSEPP STIVAL MENDES DA ROCHA LOPES DA SILVA**  
 Presidente do IGEPPS  
 Matrícula Nº 5945964-2



GOVERNO DO ESTADO DO PARÁ  
BALANÇO PATRIMONIAL  
Anexo 14 - Lei 4.320/64  
Exercício: 2023  
ORGÃO - Instituto de Gestão Previdenciária do Estado do Pará  
JUNHO/2023

Data:04/04/2024  
Horário:12:05:35 PM  
Usuário:23592001272  
UG: 840201  
Pág.: 1 De 3

ATIVO	EXERCÍCIO ATUAL	EXERCÍCIO ANTERIOR	PASSIVO E PATRIMÔNIO LÍQUIDO	EXERCÍCIO ATUAL	EXERCÍCIO
<b>ATIVO CIRCULANTE</b>			<b>PASSIVO CIRCULANTE</b>		
CAIXA E EQUIVALENTE DE CAIXA	324.069.483,37		OBRIG. TRAB, PREVID E ASSIST. A PAGAR A C. PRAZO	37.767.095,84	
DEMAIS CREDITOS E VALORES A C. PRAZO	540.974.343,26		FORNECEDORES E CONTAS A PAGAR A CURTO PRAZO	10.419.091,08	
INVEST. APLIC. TEMPORARIAS A C. PRAZO	4.783.311.884,38		OBRIGAÇÕES FISCAIS A CURTO PRAZO		
ESTOQUES	154.995,87		OBRIGAÇÕES DE REPARTIÇÕES A OUTROS ENTES	32.214.787,61	
VPD PAGAS ANTECIPADAMENTE	36.581,54		DEMAIS OBRIGAÇÕES A CURTO PRAZO		
<b>TOTAL DO ATIVO CIRCULANTE</b>	<b>5.648.547.288,42</b>	<b>0,00</b>	<b>TOTAL DO PASSIVO CIRCULANTE</b>	<b>80.400.974,53</b>	
<b>ATIVO NÃO CIRCULANTE</b>			<b>PASSIVO NÃO CIRCULANTE</b>		
ATIVO REALIZAVEL A LONGO PRAZO	51.670,92		EMPRESTIMOS E FINANCIAMENTOS A L. PRAZO		
IMOBILIZADO	15.251.567,05		FORNECEDORES E CONTAS A PAGAR A L. PRAZO	308.430.716,23	
DIFERIDO			PROVISÕES A LONGO PRAZO		
<b>TOTAL DO ATIVO NÃO CIRCULANTE</b>	<b>15.303.237,97</b>	<b>0,00</b>	<b>TOTAL DO PASSIVO NÃO CIRCULANTE</b>	<b>308.430.716,23</b>	
<b>TOTAL DO ATIVO</b>	<b>5.663.850.526,39</b>	<b>0,00</b>	<b>PATRIMONIO LÍQUIDO</b>		
			RESULTADOS ACUMULADOS	5.275.018.835,63	
			(-) AÇÕES / CONTAS EM TESOURARIA		
			<b>TOTAL DO PATRIMONIO LÍQUIDO</b>	<b>5.275.018.835,63</b>	
			<b>TOTAL DO PASSIVO E DO PATRIMÔNIO LÍQUIDO</b>	<b>5.663.850.526,39</b>	



QUADRO DOS ATIVOS E PASSIVOS FINANCEIROS E PERMANENTES

	EXERCÍCIO ATUAL	EXERCÍCIO ANTERIOR	EXERCÍCIO ATUAL	EXERCÍCIO
<b>ATIVO (I)</b>				
ATIVO FINANCEIRO	5.107.408.585,25		87.422.858,03	
ATIVO PERMANENTE	556.441.941,14		309.508.119,03	
<b>TOTAL DO ATIVO</b>	<b>5.663.850.526,39</b>	<b>0,00</b>	<b>396.931.977,06</b>	
<b>SALDO PATRIMONIAL (I - II)</b>			<b>5.266.918.549,33</b>	

QUADRO DAS CONTAS DE COMPENSAÇÃO

	EXERCÍCIO ATUAL	EXERCÍCIO ANTERIOR	EXERCÍCIO ATUAL	EXERCÍCIO
<b>ATOS POTENCIAIS ATIVOS</b>				
DIREITOS CONTRATUAIS				
<b>TOTAL DOS ATOS POTENCIAIS ATIVOS</b>	<b>0,00</b>	<b>0,00</b>	<b>72.408.848,16</b>	
<b>ATOS POTENCIAIS PASSIVOS</b>				
OBRIGAÇÕES CONTRATUAIS				
<b>TOTAL DOS ATOS POTENCIAIS PASSIVOS</b>	<b>0,00</b>	<b>0,00</b>	<b>72.408.848,16</b>	



QUADRO DO SUPERÁVIT/DÉFICIT FINANCEIRO		
	EXERCÍCIO ATUAL	EXERCÍCIO ANTERIOR
<b>FONTE DE RECURSO</b>		
500	Recursos não Vinculados de Impostos	6.628.947,74
501	Outros Recursos não Vinculados que não se enquadram na especificação acima.	2.050.654,86
540	Transferências do FUNDEB - Impostos e Transferências de Impostos	0,00
800	Recursos Vinculados ao RPPS - Fundo em Capitalização (Plano Previdenciário)	2.676.594.358,32
801	Recursos Vinculados ao RPPS - Fundo em Repartição (Plano Financeiro)	2.200.233.977,84
802	Recursos Vinculados ao RPPS - Taxa de Administração	64.376.894,20
803	Recursos Vinculados ao Sistema de Proteção Social dos Militares (SPSM)	70.099.485,06
899	Outros Recursos Vinculados	1.409,20
	<b>TOTAL DAS FONTES DE RECURSOS</b>	<b>5.019.985.727,22</b>

FONTE: Sistema SIAFE 2023, Unidade Responsável:840201, Data de emissão 04/04/2024 às 12:05:35 PM

NOTA EXPLICATIVA:

Nome: **789391432-72**  
CPF: **789391432-72**

Contador



**BALANÇO PATRIMONIAL**

Exercício: ABR A JUN 2023

ATIVO	Nota	Exercício Atual	Exercício Anterior
<b>Ativo Circulante</b>			
CAIXA E EQUIVALENTE DE CAIXA	3.3	324.069.483,37	213.873.549,86
CONTA UNICA		324.069.483,37	199.843.674,53
BANCOS CONTA MOVIMENTO - DEMAIS CONTAS			103.575,46
REDE BANCÁRIA - ARRECAÇÃO			13.926.299,87
DEMAIS CREDITOS E VALORES A CURTO PRAZO	3.3	540.974.343,26	297.426.804,19
ADIANTAM.CONCEDIDOS A PESSOAL			220.285,33
CREDITOS PREVIDENCIÁRIOS A REC. A CURTO PRAZO		540.974.343,26	297.204.530,06
OUTROS CRED.A RECEBER E VAL.A C.PRAZO			1.988,80
INVESTIMENTOS E APLIC.TEMPORARIAS A C.PRAZO	3.3	4.783.311.884,38	4.502.415.534,38
TITULOS E VALORES MOBILIARIOS		4.783.311.884,38	4.502.415.534,38
ESTOQUES		154.995,87	210.955,82
VPD PAGAS ANTECIPADAMENTE		36.581,54	33.756,64
<b>Total do Ativo Circulante</b>		<b>5.648.547.288,42</b>	<b>5.013.960.600,89</b>
<b>Ativo Não Circulante</b>			
<b>Ativo Não Circulante</b>	3.3		
ATIVO REALIZAVEL A LONGO PRAZO		51.670,92	51.670,92
DEMAIS CREDITOS E VALORES A LONGO PRAZO		51.670,92	51.670,92
IMOBILIZADO		15.251.567,05	8.582.596,01
BENS MOVEIS		15.251.567,05	10.355.951,91
(-) DEPRECIACÃO ACUMULADA			-4.976.287,36
(-) REDUCAO AO VALOR RECUPERAVEL			-96.288,21
BENS IMOVEIS			3.299.219,67
<b>Total do Ativo Não Circulante</b>		<b>15.303.237,97</b>	<b>8.634.266,93</b>
<b>TOTAL DO ATIVO</b>		<b>5.663.850.526,39</b>	<b>5.022.594.867,82</b>
<b>PASSIVO E PATRIMÔNIO LÍQUIDO</b>			
<b>Passivo Circulante</b>			
<b>Passivo Circulante</b>	3.3		
OBRIG.TRAB,PREVID.E ASSIST.A PAGAR A C.PRAZO		37.767.095,84	24.958.768,86
PESSOAL A PAGAR		37.767.095,84	24.958.768,86
PESSOAL A PAGAR DO EXERCICIO		37.767.095,84	11.565.738,66
BENEFICIOS PREVIDENCIARIOS A PAGAR			13.183.756,72
ENCARGOS SOCIAIS A PAGAR			209.273,48
FORNECEDORES E CONTAS A PAGAR A CURTO PRAZO		10.419.091,08	1.320.186,67
FORNEC.E CONTAS A PAGAR NAC.A C.PRAZO		10.419.091,08	1.320.186,67
FORNECEDORES NACIONAIS		10.419.091,08	1.320.186,67
DEMAIS OBRIGACOES A CURTO PRAZO		32.214.787,61	6.598.457,44
VALORES RESTITUIVEIS		32.214.787,61	6.596.468,64
CONSIGNACOES			
DEPOSITOS NAO JUDICIAIS			1.988,80
OUTRAS OBRIGACOES A CURTO PRAZO			
<b>Total do Passivo Circulante</b>		<b>80.400.974,53</b>	<b>32.877.412,97</b>
<b>Passivo Não Circulante</b>			
<b>Passivo Não Circulante</b>	3.3		
PROVISOES A LONGO PRAZO		308.430.716,23	165.980.553,43
PROVISOES MATEMATICAS PREVIDENCIAR.A L.PRAZO		308.430.716,23	165.980.553,43
PLANO PREVIDENC-PROVISOES DE BENEFIC.CONCEDID		0,00	0,00
PLANO PREVIDENC-PROVISOES DE BENEFIC.A CONCED		0,00	0,00
<b>Total do Passivo Não Circulante</b>		<b>308.430.716,23</b>	<b>165.980.553,43</b>
<b>Patrimônio Líquido</b>			
<b>Patrimônio Líquido</b>	3.3		
PATRIMONIO SOCIAL E CAPITAL SOCIAL		0,00	0,00
PATRIMONIO SOCIAL		0,00	0,00
RESULTADOS ACUMULADOS		5.275.018.835,63	4.823.736.901,42
SUPERAVITS OU DEFICITS ACUMULADOS		5.275.018.835,63	4.657.959.829,86
SUPERAVITS/U DEFICITS DO EXERCÍCIO			165.777.071,56
<b>Total do Patrimônio Líquido</b>		<b>5.275.018.835,63</b>	<b>4.823.736.901,42</b>
<b>TOTAL DO PASSIVO E DO PATRIMÔNIO LÍQUIDO</b>		<b>5.663.850.526,39</b>	<b>5.022.594.867,82</b>

**DIEGO DA SILVA GOSTA**  
Coordenador de Orçamento e Finanças do IGEPPS  
CRC - PA - 016260/0

**FRANKLIN JOSÉ NEVES CONTENTE**  
Diretor de Administração e Finanças do IGEPPS  
Matricula Nº 59470252

**ILTON GIUSSEPP STIVAL MENDES DA ROCHA LOPES DA SILVA**  
Presidente do IGEPPS  
Matricula Nº 5945964-2

QUADRO DOS ATIVOS E PASSIVOS FINANCEIROS E PERMANENTES - LEI N.º 4.320/64

Exercício: ABR A JUN 2023


	<u>Exercício Atual</u>	<u>Exercício Anterior</u>
<b>Ativo (I)</b>		
Ativo Financeiro	5.107.408.585,25	4.716.318.290,54
Ativo Permanente	556.441.941,14	306.276.577,28
<b>Total do Ativo</b>	<b>5.663.850.526,39</b>	<b>5.022.594.867,82</b>
<b>Passivo (II)</b>		
Passivo Financeiro	87.422.858,03	43.646.517,19
Passivo Permanente	309.509.119,03	166.995.478,36
<b>Total do Passivo</b>	<b>396.931.977,06</b>	<b>210.641.995,55</b>
<b>Saldo Patrimonial (III) = (I - II)</b>	<b>5.266.918.549,33</b>	<b>4.811.952.872,27</b>

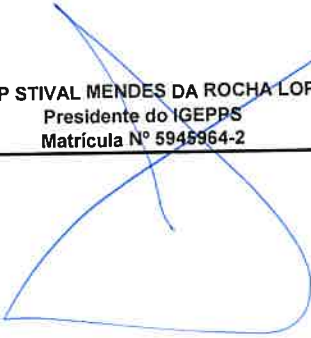
ESTADO DO PARÁ  
QUADRO DAS CONTAS DE COMPENSAÇÃO - LEI N.º 4.320/64

Exercício: ABR A JUN 2023

	<u>Exercício Atual</u>	<u>Exercício Anterior</u>
<b>Atos Potenciais Passivos</b>		
Obrigações contratuais		
CONT.SEGUROS A EXECUTAR	1.244,16	1.244,16
CONT.SEGUROS EXECUTADOS	0,00	1.134,20
CONT.DE SERV. A EXECUTAR	5.984.170,38	4.401.780,37
CONT. DE SERVIÇOS EXECUTADOS	61.268.267,16	51.236.873,25
CONT. DE ALUGUEIS A EXECUTAR	17.086,08	17.086,08
CONT. DE ALUGUEIS EXECUTADOS	0,00	0,00
CONT. DE FORN. DE BENS A EXECUTAR	5.101.616,14	2.760.939,69
CONT.DE FORN.DE BENS EXECUTADOS	36.464,24	7.508.855,39
<b>Total dos Atos Potenciais Passivos</b>	<b>72.408.848,16</b>	<b>65.927.913,14</b>

  
DIEGO DA SILVA COSTA  
Coordenador de Orçamento e Finanças do IGEPPS  
CRC - PA - 016260/0

  
FRANKLIN JOSÉ NEVES CONTE  
Diretor de Administração e Finanças do IGEPPS  
Matrícula N° 59470252

  
ILTON GIUSSEPP STIVAL MENDES DA ROCHA LOPES DA SILVA  
Presidente do IGEPPS  
Matrícula N° 5945964-2

QUADRO DO SUPERÁVIT / DÉFICIT FINANCEIRO

Exercício: ABR A JUN 2022

FONTES DE RECURSOS		Exercício Atual	Exercício Anterior
<b>ORDINÁRIA</b>			
Código	Descrição da Fonte		
101000000	RECURSOS ORDINARIOS		410.866,82
101002512	FOLHA INATIVO/PENSIONISTA OUTRO		
301002512	FOLHA INATIVO/PENSIONISTA OUTRO		2.643.872,82
301000000	RECURSOS ORDINARIOS		249.472,41
<b>NÃO VINCULADOS</b>		<b>0,00</b>	<b>3.304.212,05</b>
500	RECURSOS NÃO VINCULADOS DE IMPOSTOS	6.628.947,74	
501	OUTROS RECURSOS NÃO VINCULADOS	2.050.654,86	
		<b>8.679.602,60</b>	
<b>VINCULADA</b>			
Código	Descrição da Fonte		
261000000	REC.PROP.DIRETAMENTE ARREC.PELA - TAXA DE ADM		4.735.700,12
661000000	REC.PROP.DIRETAMENTE ARREC.PELA - TAXA DE ADM		2.399.639,01
		<b>0,00</b>	<b>7.135.339,13</b>
<b>VINCULADA</b>			
Código	Descrição da Fonte		
290000000	REC.DO SIST.PROT.SOC.MIL. - SPS		3.470.283,57
		<b>0,00</b>	<b>3.470.283,57</b>
<b>VINCULADA</b>			
Código	Descrição da Fonte		
254000000	RECUR.PROP.FUNDO FINAN.PREV.EST - SEGURADO		125.942.291,81
258000000	REC.PROP.FUNDO FINANC.PREV.EST. - PATRONAL		97.897.490,63
287000000	FUNPREV-TAXA ADMINISTRACAO		6.884,43
654000000	RECUR.PROP.FUNDO FINAN.PREV.EST - SEGURADO		2.693.042.039,38
658000000	REC.PROP.FUNDO FINANC.PREV.EST. - PATRONAL		1.734.224.725,71
687000000	FUMPREV-TAXA ADMINISTRAÇÃO		7.648.506,64
854004303	CONTRINUIÇÃO DO TJE	0,00	0,00
800	REC VINC AO RPPS -FUNDO DE CAPIT ( PLANO PREVID)	2.676.594.358,32	
801	REC VINC AO RPPS- FUN EM REP (PLANO FINANCEIRO)	2.200.233.977,84	
802	RECURSOS VINCULADOS AO RPPS - TX DE ADM	64.376.894,20	
803	RECURSOS VINCULADOS AO SPSM - MILITAR	70.099.485,06	
899	OUTROS RECURSOS VINCULADOS	1.409,20	
		<b>5.011.306.124,62</b>	<b>4.658.761.938,60</b>
<b>Total das Fontes de Recursos</b>		<b>5.019.985.727,22</b>	<b>4.672.671.773,35</b>





GOVERNO DO ESTADO DO PARÁ  
DEMONSTRAÇÃO DAS VARIAÇÕES PATRIMONIAIS  
ANEXO 15 - LEI 4.320/64  
ORGÃO - Instituto de Gestão Previdenciária do Estado do Pará  
JUNHO/2023

Data:04/04/2024  
Horário:12:05:00 PM  
Usuário:23592001272  
UG: 840201  
Pág.: 1 De 2

	EXERCÍCIO ATUAL	EXERCÍCIO ANTERIOR
<b>VARIAÇÕES PATRIMONIAIS AUMENTATIVAS</b>		
IMPOSTOS, TAXAS E CONTRIBUIÇÕES DE MELHORIA		
CONTRIBUIÇÕES		
CONTRIBUIÇÕES SOCIAIS	2.118.572.531,65	
	2.118.572.531,65	
EXPLORAÇÃO E VENDA DE BENS, SERVIÇOS E DIREITOS	88.051.187,23	
EXPLORAÇÃO DE BENS, DIREITOS E PRESTAÇÃO DE SERVIÇOS	88.051.187,23	
VARIAÇÕES PATRIMONIAIS AUMENTATIVAS FINANCEIRAS	331.383.748,65	
JUROS E ENCARGOS E MORA	15.206,73	
REMUNERAÇÃO DE DEPÓSITOS BANCÁRIOS E APLICAÇÕES FINANCEIRAS	331.368.541,92	
TRANSFERÊNCIAS E DELEGAÇÕES RECEBIDAS	1.414.592.705,73	
TRANSFERÊNCIA INTRA GORVENAMENTAIS	1.414.592.705,73	
VALORIZAÇÃO E GANHOS COM ATIVOS E DESINCORPORAÇÃO DE PASSIVOS	0,00	
OUTRAS VARIAÇÕES PATRIMONIAIS AUMENTATIVAS	143.187.869,32	
DIVERSAS VARIAÇÕES PATRIMONIAIS AUMENTATIVAS	143.187.869,32	
<b>TOTAL DAS VARIAÇÕES PATRIMONIAIS AUMENTATIVAS (I)</b>	<b>4.095.788.042,58</b>	<b>0,00</b>
<b>VARIAÇÕES PATRIMONIAIS DIMINUTIVAS</b>		
PESSOAL E ENCARGOS		
REMUNERAÇÃO A PESSOAL	65.039.027,42	
ENCARGOS PATRONAIS	46.974.358,89	
BENEFÍCIOS A PESSOAL	1.370.625,11	
OUTRAS VARIAÇÕES PATRIMONIAIS DIMINUTIVAS - PESSOAL E ENCARGOS	960.949,52	
<b>BENEFÍCIOS PREVIDENCIÁRIOS E ASSISTENCIAIS</b>	<b>15.733.093,90</b>	
APOSENTADORIAS E REFORMAS	2.898.832.970,15	
PENSÕES	2.400.506.936,03	
OUTROS BENEFÍCIOS PREVIDENCIÁRIOS E ASSISTENCIAIS	497.967.652,80	
USO DE BENS, SERVIÇOS E CONSUMO DE CAPITAL FIXO	358.381,32	
USO DE MATERIAL DE CONSUMO	153.022.659,38	
SERVIÇOS	100.774,52	
DEPRECIÇÃO, AMORTIZAÇÃO E EXAUSTÃO	150.695.355,07	
<b>VARIAÇÕES PATRIMONIAIS DOMINUTIVAS FINANCEIRAS</b>	<b>2.226.529,79</b>	
JUROS E ENCARGOS DE MORA	92.268,45	
VARIAÇÃO MONETÁRIA E CAMBIAIS	91.983,98	
TRANSFERÊNCIAS E DELEGAÇÕES CONCEDIDAS	284,47	
TRANSFERÊNCIAS INTRA GORVERNAMENTAIS	570.648.179,35	
<b>DESVALORIZAÇÃO E PERDA DE ATIVOS E INCORPORAÇÃO DE PASSIVOS</b>	<b>570.648.179,35</b>	
REDUÇÃO A VALOR RECUPERÁVEL E AJUSTE PARA PERDAS	8.654.527,98	
OUTRAS VARIAÇÕES PATRIMONIAIS DIMINUTIVAS	8.654.527,98	
DIVERSAS VARIAÇÕES PATRIMONIAIS DIMINUTIVAS	8.090.669,58	
8.090.669,58		
<b>TOTAL DAS VARIAÇÕES PATRIMONIAIS DIMINUTIVAS (II)</b>	<b>3.704.380.302,31</b>	<b>0,00</b>
<b>RESULTADO PATRIMONIAL DO PERÍODO (III) = (I-II)</b>	<b>391.407.740,27</b>	<b>0,00</b>



GOVERNO DO ESTADO DO PARÁ  
DEMONSTRAÇÃO DAS VARIAÇÕES PATRIMONIAIS  
ANEXO 15 - LEI 4.320/64  
ORGÃO - Instituto de Gestão Previdenciária do Estado do Pará  
JUNHO/2023


Data: 04/04/2024  
Horário: 12:05:00 PM  
Usuário: 23592001272  
UG: 840201  
Pág.: 2 De 2


Nome: \_\_\_\_\_  
CPF: 709.391.432-72 Contador

QUADRO - VARIAÇÕES PATRIMONIAIS QUANTITATIVAS

	Exercício Atual	Exercício Anterior
<b>VARIAÇÕES PATRIMONIAIS AUMENTATIVAS</b> 3.4		
CONTRIBUICOES	2.118.572.531,65	1.543.056.453,46
CONTRIBUICOES SOCIAIS	2.118.572.531,65	1.543.056.453,46
EXPLORACAO E VENDA DE BENS SERV.E DIREITOS	88.051.187,23	92.290.320,64
EXPLORACAO DE BENS E DIREITOS PREST.SERVICOS	88.051.187,23	92.290.320,64
VAL.BRUTO EXPLORACAO BENS DIREITOS PREST.SERV	88.051.187,23	92.290.320,64
<b>VARIAC.PATRIMONIAIS AUMENTATIVAS FINANCEIRAS</b>	<b>331.383.748,65</b>	<b>160.694.698,12</b>
JUROS E ENCARGOS DE MORA	15.206,73	95.475,82
REMUNERACAO DE DEP.BANC.E APLICAC.FINANCEIRAS	331.368.541,92	160.599.222,30
<b>TRANSFERENCIAS E DELEGACOES RECEBIDAS</b>	<b>1.414.592.705,73</b>	<b>1.368.698.414,35</b>
TRANSFERENCIAS INTRAGOVERNAMENTAIS	1.414.592.705,73	1.368.698.414,35
<b>VALORIZ. E GANHOS COM ATIVOS E DESINC DE PASSIVOS</b>	<b>0,00</b>	<b>1.295.986,50</b>
GANHOS COM INCORPORACAO DE ATIVOS	0,00	0,00
DESINCORPORACAO DE PASSIVOS		1.295.986,50
REVERSAO DE REDUCAO A VALOR RECUPERAVEL	0,00	0,00
<b>OUTRAS VARIACOES PATRIMONIAIS AUMENTATIVAS</b>	<b>143.187.869,32</b>	<b>105.162.510,15</b>
REVERSAO DE PROVISOES E AJUSTES DE PERDAS		20.697.961,07
DIVERSAS VARIACOES PATRIMONIAIS AUMENTATIVAS	143.187.869,32	84.464.549,08
<b>Total das Variações Patrimoniais Aumentativas (I)</b>	<b>4.095.788.042,58</b>	<b>3.271.198.383,22</b>
<b>VARIAÇÕES PATRIMONIAIS DIMINUTIVAS</b> 3.4		
<b>PESSOAL E ENCARGOS</b>	<b>65.039.027,42</b>	<b>48.641.696,83</b>
REMUNERACAO A PESSOAL	46.974.358,89	45.456.872,60
REMUNERACAO A PESSOAL ATIVO CIVIL-RPPS	46.974.358,89	40.625.482,73
REMUNERACAO A PESSOAL ATIVO CIVIL-RGPS		4.823.214,78
REMUNERACAO A PESSOAL ATIVO MILITAR -ABRG.RPP		8.175,09
ENCARGOS PATRONAIS	1.370.625,11	1.800.132,87
BENEFICIOS A PESSOAL	960.949,52	1.356.828,33
OUTRAS VPD-PESSOAL E ENCARGOS	15.733.093,90	27.863,03
<b>BENEFICIOS PREVIDENCIARIOS E ASSISTENCIAIS</b>	<b>2.898.832.970,15</b>	<b>2.491.967.933,68</b>
APOSENTADORIAS E REFORMAS	2.400.506.936,03	2.043.060.638,31
PENSOES	497.967.652,80	448.037.891,74
OUTROS BENEFICIOS PREVIDENCIAR.E ASSISTENCIAL	358.381,32	869.403,63
<b>USO DE BENS,SERVIC.E CONSUMO DE CAPITAL FIXO</b>	<b>153.022.659,38</b>	<b>140.745.463,89</b>
USO DE MATERIAL DE CONSUMO	100.774,52	99.592,82
SERVICOS	150.695.355,07	139.908.195,40
DEPRECIACAO, AMORTIZACAO E EXAUSTAO	2.226.529,79	737.675,67
<b>VARIACOES PATRIMONIAIS DIMINUTIVAS.FINANCEIRAS</b>	<b>92.268,45</b>	<b>22.099,18</b>
JUROS E ENCARGOS DE MORA	91.983,98	22.099,18
VARIAÇÃO MONETARIA E CAMBIAIS	284,47	
<b>TRANSFERENCIAS E DELEGACOES CONCEDIDAS</b>	<b>570.648.179,35</b>	<b>306.680.354,38</b>
TRANSFERENCIAS INTRAGOVERNAMENTAIS	570.648.179,35	306.680.354,38
<b>DESVAL. E PERDA DE ATIVOS E INCORP. DE PASSIVOS</b>	<b>8.654.527,98</b>	<b>86.953.815,33</b>
REAVALIACAO,RED.A VALOR RECUP.E AJUSTE PERD	8.654.527,98	86.953.815,33
PERDAS INVOLUNTARIAS	0,00	0,00
DESINCORPORACAO DE ATIVOS	0,00	0,00
<b>TRIBUTARIAS</b>	<b>0,00</b>	<b>1.609,51</b>
IMPOSTOS,TAXAS E CONTRIBUICOES DE MELHORIA		1.609,51
<b>OUTRAS VARIACOES PATRIMONIAIS DIMINUTIVAS</b>	<b>8.090.669,58</b>	<b>30.408.338,86</b>
VPD DE CONSTITUICAO DE PROVISOES		22.200.292,01
DIVERSAS VARIACOES PATRIMONIAIS DIMINUTIVAS	8.090.669,58	8.208.046,85
<b>Total das Variações Patrimoniais Diminutivas (II)</b>	<b>3.704.380.302,31</b>	<b>3.105.421.311,66</b>
<b>Resultado Patrimonial do Período</b>	<b>391.407.740,27</b>	<b>165.777.071,56</b>

  
**DIEGO DA SILVA COSTA**  
 Coordenador de Orçamento e Finanças do IGEPPS  
 CRC - PA - 016260/0

  
**FRANKLIN JOSÉ NEVES CONTE**  
 Diretor de Administração e Finanças do IGEPPS  
 Matrícula Nº 5947025-2

  
**ILTON GIUSSEPP STIVAL MENDES DA ROCHA LOPES DA SILVA**  
 Presidente do IGEPPS  
 Matrícula Nº 5945964-2




GOVERNO DO ESTADO DO PARÁ  
BALANÇO ORÇAMENTÁRIO  
Anexo 12 - Lei 4.320/64  
JUNHO/2023

Data: 04/04/2024  
Horário: 12:06:35 PM  
Usuário: 2359200127  
UG: 840201  
Pág.: 1 De

ORGÃO - Instituto de Gestão Previdenciária do Estado do Pará

RECEITAS ORÇAMENTÁRIAS	PREVISÃO INICIAL (a)	PREVISÃO ATUALIZADA (b)	RECEITAS REALIZADAS (c)	SALDO (d)=(c-b)
RECEITAS CORRENTES (I)	4.932.265.723,00	4.932.265.723,00	2.463.045.161,08	(2.469.220.561,92)
RECEITA DE CONTRIBUIÇÕES	3.866.666.318,00	3.866.666.318,00	1.831.804.667,63	(2.034.861.650,37)
RECEITA DE PATRIMONIAL	457.191.360,00	457.191.360,00	331.368.541,92	(125.822.818,08)
RECEITA DE SERVIÇO	420.000.000,00	420.000.000,00	88.051.187,23	(331.948.812,77)
OUTRAS RECEITAS CORRENTES	188.408.045,00	188.408.045,00	211.820.764,30	23.412.719,30
RECEITAS DE CAPITAL (II)	0,00	0,00	0,00	0,00
SUBTOTAL DAS RECEITAS (III) = (I + II)	4.932.265.723,00	4.932.265.723,00	2.463.045.161,08	(2.469.220.561,92)
OPERAÇÕES DE CRÉDITO/Operações de Crédito / Refinanciamento (IV)	0,00	0,00	0,00	0,00
SUBTOTAL COM REFINANCIAMENTO (V) = (III + IV)	4.932.265.723,00	4.932.265.723,00	2.463.045.161,08	(2.469.220.561,92)
DÉFICIT (VI)			660.975.793,69	
TOTAL (VII) = (V + VI)	4.932.265.723,00	4.932.265.723,00	3.124.020.954,77	(1.808.244.768,23)
SALDOS DE EXERCÍCIOS ANTERIORES	595.120.212,02			
SUPERÁVIT FINANCEIRO	595.120.212,02			
DESPESAS ORÇAMENTÁRIAS				
DESPESAS CORRENTES (VIII)	6.386.441.562,00	7.287.539.264,50	3.110.849.585,33	4.168.871.843,82
PESSOAL E ENCARGOS SOCIAIS	5.971.516.562,00	6.894.602.693,31	2.952.180.625,32	3.942.422.067,99
OUTRAS DESPESAS CORRENTES	394.925.000,00	392.936.571,19	152.531.714,73	226.448.775,83
DESPESAS DE CAPITAL (IX)	20.000.000,00	20.000.000,00	13.171.369,44	6.520.341,66
INVESTIMENTOS	20.000.000,00	20.000.000,00	13.171.369,44	6.520.341,66
RESERVA DE CONTINGÊNCIA (X)				0,00
SUBTOTAL DAS DESPESAS (XI)=(VIII+IX+X)	6.386.441.562,00	7.307.539.264,50	3.100.614.448,97	4.175.392.185,48
AMORTIZAÇÃO DA DÍVIDA/REFINANCIAMENTO (XII)	0,00	0,00	0,00	0,00
SUBTOTAL COM REFINANCIAMENTO (XIII)	6.386.441.562,00	7.307.539.264,50	3.100.614.448,97	4.175.392.185,48
SUPERÁVIT (XIV)			3.132.147.079,02	
TOTAL (XV)	6.386.441.562,00	7.307.539.264,50	3.132.147.079,02	493.492.360,00
RESERVA DO RPPS	493.492.360,00	493.492.360,00		493.492.360,00





QUADRO DA EXECUÇÃO DOS RESTOS A PAGAR NÃO PROCESSADOS

INSCRITOS					
EM EXERCÍCIOS ANTERIORES (a)	EM 31 DE DEZEMBRO DO EXERCÍCIO ANTERIOR (b)	LICIDADOS (c)	PAGOS (d)	CANCELADOS (e)	Saldo a Pagar (f)=(a+b-d-e)
0,00	16.500,02	0,00	0,00	0,00	16.500,02
OUTRAS DESPESAS CORRENTES	16.500,02				16.500,02
0,00	0,00	0,00	0,00	0,00	0,00
DESAPESAS DE CAPITAL					
0,00	16.500,02	0,00	0,00	0,00	16.500,02
TOTAL					

QUADRO DA EXECUÇÃO DOS RESTOS A PAGAR PROCESSADOS

INSCRITOS					
EM EXERCÍCIOS ANTERIORES (a)	EM 31 DE DEZEMBRO DO EXERCÍCIO ANTERIOR (b)	PAGOS (c)	CANCELADOS (d)	SALDO A PAGAR (f)=(a+b-c-d)	
12.515.399,97	12.555.882,21	1.412.341,83	0,00	23.658.940,35	
PESSOAL E ENCARGOS SOCIAIS	10.727.024,20	431.300,84		22.385.460,02	
OUTRAS DESPESAS CORRENTES	1.828.658,01	981.040,89		1.272.480,33	
0,00	0,00	0,00	0,00	0,00	
DESAPESAS DE CAPITAL					
12.515.399,97	12.555.882,21	1.412.341,83	0,00	23.658.940,35	
TOTAL					

FONTE: Sistema SIAFE 2023, Unidade Responsável:840201, Data de emissão 04/04/2024 às 12:06:35 PM

NOTA EXPLICATIVA:

Nome:

CPF: 789.391.932-72

Contador

BALANÇO ORÇAMENTÁRIO  
 ORÇAMENTOS FISCAL E DA SEGURIDADE SOCIAL

Exercício: ABR a JUN 2023

RECEITAS ORÇAMENTÁRIAS	PREVISÃO INICIAL (a)	PREVISÃO ATUALIZADA (b)	RECEITAS REALIZADAS (c)	SALDO d=(c-b)	DESPESAS ORÇAMENTÁRIAS	DOTAÇÃO ATUALIZADA (f)	DESPESAS EMPENHADAS (g)	DESPESAS LIQUIDADAS (h)	DESPESAS PAGAS (i)	SALDO DA DOTAÇÃO (j) = (f-g)
<b>RECEITAS CORRENTES (I)</b>	<b>4.932.265.723,00</b>	<b>4.932.265.723,00</b>	<b>2.463.045.161,08</b>	<b>-2.469.220.561,92</b>	<b>DESPA CORRENTE (VI)</b>	<b>7.287.539.264,50</b>	<b>3.118.667.420,68</b>	<b>3.110.849.585,33</b>	<b>3.087.443.079,53</b>	<b>4.168.871.843,82</b>
RECEITA DE CONTRIBUIÇÕES	3.866.666.318,00	3.866.666.318,00	1.831.804.667,63	-2.034.861.650,37	PESSOAL E ENCARGOS SOCIAIS	6.894.602.693,31	2.952.180.625,32	2.934.911.364,80	2.934.911.364,80	3.942.422.067,99
CONTRIBUIÇÕES SOCIAIS	3.866.666.318,00	3.866.666.318,00	1.831.804.667,63	-2.034.861.650,37	OUTRAS DESPESAS CORRENTES	392.936.571,19	166.486.795,36	159.121.582,48	152.531.714,73	226.449.775,83
RECEITA PATRIMONIAL	457.191.360,00	457.191.360,00	331.368.541,92	-125.822.818,08	DESPESAS DE CAPITAL (VII)	20.000.000,00	13.479.658,34	13.171.369,44	13.171.369,44	6.520.341,66
RECEITAS DE VALORES MOBILIÁRIOS	457.191.360,00	457.191.360,00	331.368.541,92	-125.822.818,08	INVESTIMENTOS	20.000.000,00	13.479.658,34	13.171.369,44	13.171.369,44	6.520.341,66
RECEITA DE SERVIÇOS	420.000.000,00	420.000.000,00	88.051.187,23	-331.948.812,77	RESERVA DE CONTINGENCIA (VIII)	0,00	0,00	0,00	0,00	0,00
SERVIÇOS ADMINISTRATIVOS E COMERCIAIS	420.000.000,00	420.000.000,00	88.051.187,23	-331.948.812,77	RESERVA DE CONTINGENCIA	0,00	0,00	0,00	0,00	0,00
OUTRAS RECEITAS CORRENTES	188.408.045,00	188.408.045,00	211.820.764,30	23.412.719,30	<b>SUBTOTAL DAS DESPESAS (IX) = (VI+VII+VIII)</b>	<b>7.307.539.264,50</b>	<b>3.132.147.079,02</b>	<b>3.124.020.954,77</b>	<b>3.100.614.448,97</b>	<b>4.175.392.185,48</b>
<b>SUBTOTAL DAS RECEITAS (I)</b>	<b>4.932.265.723,00</b>	<b>4.932.265.723,00</b>	<b>2.463.045.161,08</b>	<b>-2.469.220.561,92</b>	<b>AMORTIZAÇÃO DA DÍVIDA/REFINANCIAMENTO (X)</b>	<b>0,00</b>	<b>0,00</b>	<b>0,00</b>	<b>0,00</b>	<b>0,00</b>
REFINANCIAMENTO (II)	0,00	0,00	0,00	0,00	<b>SUBTOTAL COM REFINANCIAMENTO (XI) = (IX+X)</b>	<b>7.307.539.264,50</b>	<b>3.132.147.079,02</b>	<b>3.124.020.954,77</b>	<b>3.100.614.448,97</b>	<b>4.175.392.185,48</b>
<b>SUBTOTAL COM REFINANCIAMENTO (III) = (I+II)</b>	<b>4.932.265.723,00</b>	<b>4.932.265.723,00</b>	<b>2.463.045.161,08</b>	<b>-2.469.220.561,92</b>	<b>DESPESA CORRENTE (VI)</b>	<b>7.287.539.264,50</b>	<b>3.118.667.420,68</b>	<b>3.110.849.585,33</b>	<b>3.087.443.079,53</b>	<b>4.168.871.843,82</b>
DEFICIT (IV)	0,00	0,00	660.975.793,69	-660.975.793,69	PESSOAL E ENCARGOS SOCIAIS	6.894.602.693,31	2.952.180.625,32	2.934.911.364,80	2.934.911.364,80	3.942.422.067,99
<b>TOTAL (V) = (III+IV)</b>	<b>4.932.265.723,00</b>	<b>4.932.265.723,00</b>	<b>3.124.020.954,77</b>	<b>-1.808.244.768,23</b>	OUTRAS DESPESAS CORRENTES	392.936.571,19	166.486.795,36	159.121.582,48	152.531.714,73	226.449.775,83
<b>SALDO DE EXERCÍCIOS ANTERIORES UTILIZADOS PARA CRÉDI ADICIONAIS</b>	<b>595.120.212,02</b>	<b>595.120.212,02</b>	<b>0,00</b>	<b>595.120.212,02</b>	DESPESAS DE CAPITAL (VII)	20.000.000,00	13.479.658,34	13.171.369,44	13.171.369,44	6.520.341,66
SUPERAVIT FINANCEIRO	0,00	0,00	0,00	0,00	INVESTIMENTOS	20.000.000,00	13.479.658,34	13.171.369,44	13.171.369,44	6.520.341,66
					RESERVA DE CONTINGENCIA (VIII)	0,00	0,00	0,00	0,00	0,00
					RESERVA DE CONTINGENCIA	0,00	0,00	0,00	0,00	0,00
					<b>SUBTOTAL DAS DESPESAS (IX) = (VI+VII+VIII)</b>	<b>7.307.539.264,50</b>	<b>3.132.147.079,02</b>	<b>3.124.020.954,77</b>	<b>3.100.614.448,97</b>	<b>4.175.392.185,48</b>
					<b>AMORTIZAÇÃO DA DÍVIDA/REFINANCIAMENTO (X)</b>	<b>0,00</b>	<b>0,00</b>	<b>0,00</b>	<b>0,00</b>	<b>0,00</b>
					<b>SUBTOTAL COM REFINANCIAMENTO (XI) = (IX+X)</b>	<b>7.307.539.264,50</b>	<b>3.132.147.079,02</b>	<b>3.124.020.954,77</b>	<b>3.100.614.448,97</b>	<b>4.175.392.185,48</b>
<b>SUPERÁVIT (XII)</b>	<b>0,00</b>	<b>0,00</b>	<b>0,00</b>	<b>0,00</b>	<b>SUPERÁVIT (XII)</b>	<b>0,00</b>	<b>0,00</b>	<b>0,00</b>	<b>0,00</b>	<b>0,00</b>
<b>TOTAL (XIII) = (XI+XII)</b>	<b>6.386.441.562,00</b>	<b>7.307.539.264,50</b>	<b>3.132.147.079,02</b>	<b>493.492.360,00</b>	<b>TOTAL (XIII) = (XI+XII)</b>	<b>7.307.539.264,50</b>	<b>3.132.147.079,02</b>	<b>3.124.020.954,77</b>	<b>3.100.614.448,97</b>	<b>4.175.392.185,48</b>
Reservas dos RPPS	493.492.360,00	493.492.360,00	493.492.360,00	0,00	Reservas dos RPPS	493.492.360,00	493.492.360,00	493.492.360,00	493.492.360,00	493.492.360,00

  
**Diego da Silva Costa**  
 Coordenador de Orçamento e Finanças do IGEPPS  
 CRC - PA - 016260/0

  
**Franklin José Neves Contente**  
 Diretor de Administração e Finanças do IGEPPS  
 Matrícula Nº 5947025-2

  
**Ilton Giussepp Stival Mendes da Rocha Lopes da Silva**  
 Presidente do IGEPPS  
 Matrícula Nº 5945964-2

**QUADRO DA EXECUÇÃO DE RESTOS A PAGAR NÃO PROCESSADOS INSCRITOS**

	EM EXERCÍCIOS ANTERIORES (a)	EM 31 DE DEZEMBRO DO EXERCÍCIO ANTERIOR (b)	LIQUIDADOS (c)	PAGOS (d)	CANCELADOS (e)	SALDO (f) = (a+b-d-e)
DESpesas CORRENTES	0,00	16.500,02	0,00	0,00	0,00	16.500,02
PESSOAL E ENCARGOS SOCIAIS	0,00	0,00	0,00	0,00	0,00	0,00
OUTRAS DESPESAS CORRENTES		16.500,02				16.500,02
DESpesas DE CAPITAL			0,00	0,00	0,00	0,00
INVESTIMENTOS						0,00
<b>TOTAL</b>	<b>0,00</b>	<b>16.500,02</b>	<b>0,00</b>	<b>0,00</b>	<b>0,00</b>	<b>16.500,02</b>

**ESTADO DO PARÁ**  
**QUADRO DA EXECUÇÃO DE RESTOS A PAGAR PROCESSADOS INSCRITOS**

	EM EXERCÍCIOS ANTERIORES (a)	EM 31 DE DEZEMBRO DO EXERCÍCIO ANTERIOR (b)	PAGOS (c)	CANCELADOS (d)	SALDO (e) = (a+b-c-d)
DESpesas CORRENTES	12.515.399,97	12.555.882,21	1.412.341,83	0,00	23.658.940,35
PESSOAL E ENCARGOS SOCIAIS	12.090.736,76	10.727.024,20	431.300,94		22.386.460,02
OUTRAS DESPESAS CORRENTES	424.663,21	1.828.858,01	981.040,89		1.272.480,33
DESpesas DE CAPITAL	0,00	0,00	0,00	0,00	0,00
INVESTIMENTOS	0,00				0,00
<b>TOTAL</b>	<b>12.515.399,97</b>	<b>12.555.882,21</b>	<b>1.412.341,83</b>	<b>0,00</b>	<b>23.658.940,35</b>

  
**DIEGO DA SILVA COSTA**  
 Coordenador de Orçamento e Finanças do IGEPPS  
 CRC - PA - 016260/0

  
**FRANKLIN JOSÉ NEVES CONTE**  
 Diretor de Administração e Finanças do IGEPPS  
 Matrícula Nº 5947025-2


  
**ILTON GIUSSEPP STIVAL MENDES DA ROCHA LOPES DA SILVA**  
 Presidente do IGEPPS  
 Matrícula Nº 5945964-2



GOVERNO DO ESTADO DO PARÁ  
FLUXO DE CAIXA  
Anexo 18 - Lei 4.320/64  
ORGÃO - Instituto de Gestão Previdenciária do Estado do Pará  
JUNHO/2023

Data:04/04/2024  
Horário:12:04:29 PM  
Usuário:23592001272  
UG: 840201  
Pág.: 1 De 2

	EXERCÍCIO ATUAL	EXERCÍCIO ANTERIOR
<b>FLUXOS DE CAIXA DAS ATIVIDADES OPERACIONAIS</b>		
<b>INGRESSOS</b>	<b>9.621.446.262,91</b>	<b>0,00</b>
RECEITA DE CONTRIBUIÇÕES	1.831.804.667,63	
RECEITA PATRIMONIAL	352.320,46	
RECEITA DE SERVIÇOS	88.051.187,23	
REMUNERAÇÃO DAS DISPONIBILIDADES	331.016.221,46	
TRANSFERÊNCIAS RECEBIDAS	1.414.592.705,73	
OUTRAS RECEITAS DERIVADAS E ORIGINÁRIAS	211.820.764,30	
<b>OUTROS INGRESSOS OPERACIONAIS</b>	<b>5.743.808.396,10</b>	<b>0,00</b>
<b>DESEMBOLSOS</b>	<b>9.561.480.553,07</b>	<b>0,00</b>
PESSOAL E DEMAIS DESPESAS	3.087.443.079,53	
TRANSFERÊNCIAS CONCEDIDAS	570.648.179,35	
OUTROS DESEMBOLSOS OPERACIONAIS	5.903.389.294,19	
<b>FLUXO DE CAIXA LÍQUIDO DAS ATIVIDADES OPERACIONAIS (I)</b>	<b>59.965.709,84</b>	<b>0,00</b>
<b>FLUXOS DE CAIXA DAS ATIVIDADES DE INVESTIMENTO</b>	<b>EXERCÍCIO ATUAL</b>	<b>EXERCÍCIO ANTERIOR</b>
<b>INGRESSOS</b>	<b>0,00</b>	<b>0,00</b>
<b>DESEMBOLSOS</b>	<b>13.171.369,44</b>	<b>0,00</b>
AQUISIÇÃO DE ATIVO NÃO CIRCULANTE	1.061.389,49	
OUTROS DESEMBOLSOS DE INVESTIMENTOS	12.109.979,95	
<b>FLUXO DE CAIXA LÍQUIDO DAS ATIVIDADES DE INVESTIMENTO (II)</b>	<b>(13.171.369,44)</b>	<b>0,00</b>
<b>FLUXOS DE CAIXA DAS ATIVIDADES DE FINANCIAMENTO</b>	<b>EXERCÍCIO ATUAL</b>	<b>EXERCÍCIO ANTERIOR</b>
<b>INGRESSOS</b>	<b>0,00</b>	<b>0,00</b>
<b>DESEMBOLSOS</b>	<b>0,00</b>	<b>0,00</b>
<b>FLUXO DE CAIXA LÍQUIDO DAS ATIVIDADES DE FINANCIAMENTO (III)</b>	<b>0,00</b>	<b>0,00</b>
<b>GERAÇÃO LÍQUIDA DE CAIXA E EQUIVALENTE DE CAIXA (I+II+III)</b>	<b>46.794.340,40</b>	<b>0,00</b>
CAIXA E EQUIVALENTES DE CAIXA INICIAL	277.275.142,97	
CAIXA E EQUIVALENTES DE CAIXA FINAL	324.069.483,37	



GOVERNO DO ESTADO DO PARÁ  
FLUXO DE CAIXA  
Anexo 18 - Lei 4.320/64  
ORGÃO - Instituto de Gestão Previdenciária do Estado do Pará  
JUNHO/2023

Data:04/04/2024  
Horário:12:04:29 PM  
Usuário:ic23592001272  
UG: 840201  
Pág.: 2 De 2

	EXERCÍCIO ATUAL	EXERCÍCIO ANTERIOR
--	-----------------	--------------------

QUADRO DE TRANSFERÊNCIAS RECEBIDAS E CONCEDIDAS		
TRANSFERÊNCIAS CORRENTES RECEBIDAS	1.414.592.705,73	
INTRAGOVERNAMENTAIS	1.414.592.705,73	0,00
TOTAL DAS TRANSFERÊNCIAS RECEBIDAS		

	EXERCÍCIO ATUAL	EXERCÍCIO ANTERIOR
--	-----------------	--------------------

TRANSFERÊNCIAS CONCEDIDAS	570.648.179,35	
INTRAGOVERNAMENTAIS	570.648.179,35	0,00
TOTAL DAS TRANSFERÊNCIAS CONCEDIDAS		

	EXERCÍCIO ATUAL	EXERCÍCIO ANTERIOR
--	-----------------	--------------------

QUADRO DE DESEMBOLSO DE PESSOAL E DEMAIS DESPESAS POR FUNÇÃO		
PREVIDÊNCIA SOCIAL	3.044.969.298,12	
ENCARGOS ESPECIAIS	42.473.781,41	
TOTAL DOS DESEMBOLSOS DE PESSOAL E DEMAIS DESPESAS POR FUNÇÃO	3.087.443.079,53	0,00

	EXERCÍCIO ATUAL	EXERCÍCIO ANTERIOR
--	-----------------	--------------------

QUADRO DE JUROS E ENCARGOS DA DÍVIDA		
TOTAL DOS JUROS E ENCARGOS DA DÍVIDA	0,00	0,00

FONTE: Sistema SIAFE 2023, Unidade Responsável:840201, Data de emissão 04/04/2024 às 12:04:29 PM  
NOTA EXPLICATIVA:


Nome:  
CPF: 709.991.432-72  
Contador

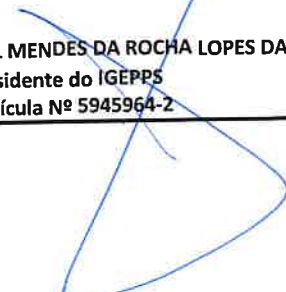
**DEMONSTRAÇÃO DOS FLUXOS DE CAIXA**

Exercício: ABR a JUN 2023

	Nota	<u>Exercício Atual</u>	<u>Exercício Anterior</u>
<b>FLUXOS DE CAIXA DAS ATIVIDADES OPERACIONAIS</b>			
<b>Ingressos</b>		<b>9.621.446.262,91</b>	<b>5.749.486.164,29</b>
Receita de Contribuições		1.831.804.667,63	706.596.938,57
Receita Patrimonial		352.320,46	
Receita de Serviços		88.051.187,23	
Outras Receitas derivadas e originárias	1FC	211.820.764,30	17.268.612,23
Remuneração das Disponibilidades		331.016.221,46	160.599.222,30
Transferências correntes recebidas	2FC	1.414.592.705,73	2.156.615.210,88
Outras Receitas ingressos operacionais		5.743.808.396,10	2.708.406.180,31
<b>Desembolsos</b>		<b>9.561.480.553,07</b>	<b>5.755.753.004,37</b>
Pessoal e demais despesas	3FC	3.087.443.079,53	2.586.946.766,93
Transferências concedidas	2FC	570.648.179,35	390.677.875,44
Outros desembolsos operacionais		5.903.389.294,19	2.778.128.362,00
<i>Fluxo de caixa líquido das atividades operacionais (I)</i>		<b>59.965.709,84</b>	<b>-6.266.840,08</b>
<b>FLUXOS DE CAIXA DAS ATIVIDADES DE INVESTIMENTO</b>			
<b>Ingressos</b>		<b>0,00</b>	<b>0,00</b>
<b>Desembolsos</b>		<b>13.171.369,44</b>	<b>12.025.483,25</b>
Aquisição de ativo não circulante		1.061.389,49	4.888.040,55
Outros Desembolsos de Investimentos		12.109.979,95	7.137.442,70
<i>Fluxo de caixa líquido das atividades de investimento (II)</i>		<b>-13.171.369,44</b>	<b>-12.025.483,25</b>
<b>FLUXOS DE CAIXA DAS ATIVIDADES DE FINANCIAMENTO</b>			
<b>Ingressos</b>		<b>0,00</b>	<b>0,00</b>
<b>Desembolsos</b>		<b>0,00</b>	<b>0,00</b>
<i>Fluxo de caixa líquido das atividades de financiamento (III)</i>		<b>0,00</b>	<b>0,00</b>
<b>GERAÇÃO LÍQUIDA DE CAIXA E EQUIVALENTE DE CAIXA (I+II+III)</b>		<b>46.794.340,40</b>	<b>-18.292.323,33</b>
Caixa e Equivalentes de caixa inicial		277.275.142,97	232.165.873,19
Caixa e Equivalente de caixa final		324.069.483,37	213.873.549,86

  
DIEGO DA SILVA COSTA  
Coordenador de Orçamento e Finanças do IGEPPS  
CRC - PA - 016260/0

  
FRANKLIN JOSÉ NEVES CONTENTENTE  
Diretor de Administração e Finanças do IGEPPS  
Matrícula Nº 5947025-2

  
ILTON GIUSSEPP STIVAL MENDES DA ROCHA LOPES DA SILVA  
Presidente do IGEPPS  
Matrícula Nº 5945964-2

**QUADROS ANEXOS**

**QUADRO 1FC - RECEITAS DERIVADAS E ORIGINÁRIAS**

	<u>Exercício Atual</u>	<u>Exercício Anterior</u>
<b>RECEITAS DERIVADAS E ORIGINÁRIAS</b>		
Receita de Contribuições	1.831.804.667,63	706.596.938,57
Outras Receitas Derivadas e Originárias	211.820.764,30	17.268.612,23
Receita Patrimonial	352.320,46	160.599.222,30
<b>Total das Receitas Derivadas e Originárias</b>	<b>2.043.977.752,39</b>	<b>884.464.773,10</b>


**QUADRO 2FC - TRANSFERÊNCIAS RECEBIDAS E CONCEDIDAS**


	<u>Exercício Atual</u>	<u>Exercício Anterior</u>
<b>TRANSFERÊNCIAS CORRENTES RECEBIDAS</b>		
Intragovernamentais	1.414.592.705,73	2.156.615.210,88
<b>Total das Transferências Recebidas</b>	<b>1.414.592.705,73</b>	<b>2.156.615.210,88</b>
<b>TRANSFERÊNCIAS CONCEDIDAS</b>		
Intragovernamentais	570.648.179,35	390.677.875,44
<b>Total das Transferências Concedidas</b>	<b>570.648.179,35</b>	<b>390.677.875,44</b>

**QUADRO 3FC - DESEMBOLSOS DE PESSOAL E DEMAIS DESPESAS POR FUNÇÃO**

	<u>Exercício Atual</u>	<u>Exercício Anterior</u>
Previdência Social	3.044.969.298,12	2.514.878.037,14
Encargos Especiais	42.473.781,41	72.068.729,79
<b>Total dos Desembolsos de Pessoal e Demais Despesas por Função</b>	<b>3.087.443.079,53</b>	<b>2.586.946.766,93</b>

  
**DIEGO DA SILVA COSTA**  
 Coordenador de Orçamento e Finanças do IGEPPS  
 CRC - PA - 016260/0

  
**FRANKLIN JOSÉ NEVES CONTEnte**  
 Diretor de Administração e Finanças do IGEPPS  
 Matrícula Nº 5947025-2

  
**ILTON GIUSSEPP STIVAL MENDES DA ROCHA LOPES DA SILVA**  
 Presidente do IGEPPS  
 Matrícula Nº 5945964-2



GOVERNO DO ESTADO DO PARÁ  
BALANÇO FINANCEIRO  
Anexo 13 - Lei 4.320/64  
ORGÃO - Instituto de Gestão Previdenciária do Estado do Pará  
SETEMBRO/2023

Data:04/04/2024  
Horário:12:18:55 PM  
Usuário:23592001272  
UG: 840201  
Pág.: 1 De 1

INGRESSOS		EXERCÍCIO ATUAL	EXERCÍCIO ANTERIOR	DISPÊNDIOS	EXERCÍCIO ATUAL	EXERCÍCIO
RECEITA ORÇAMENTÁRIA (I)		3.657.648.944,29	0,00	DESPA ORCAMENTARIA (VI)	5.074.525.107,11	
ORDINÁRIA		1.133,66		ORDINÁRIA	1.529.260.789,94	
VINCULADA		3.657.647.810,63	0,00	VINCULADA	3.545.264.317,17	
RECURSOS VINCULADOS A PREVIDÊNCIA SOCIAL - RPPS		3.066.235.520,61		RECURSOS DESTINADOS A PREVIDÊNCIA SOCIAL - RPPS	2.943.165.486,66	
RECURSO DESTINADO AO SIST. PROT. SOC. MIL. - SPSM		591.412.290,02		RECURSO DESTINADO AO SIST. PROT. SOC. MIL. - SPSM	602.078.830,51	
TRANSFERÊNCIAS FINANCEIRAS RECEBIDAS (II)		2.290.130.416,09	0,00	TRANSFERÊNCIAS FINANCEIRAS CONCEDIDAS (VII)	769.336.356,58	
TRANSF.RECEBIDAS P/EXECUCAO ORCAMENTARIA		661.908.067,94		TRANSF.CONCEDIDAS P/EXECUCAO ORCAMENTARIA	599.185.901,59	
TRANSF.RECEB.INDEP.EXECUCAO ORCAMENTARIA		170.150.742,99		TRANSF.CONCED.INDEP.EXECUCAO ORCAMENTARIA	170.150.454,99	
TRANSF.RECEB.P/APORTES RECURSOS P/O RPPS		625.135.921,51		TRANSF.CONCEDIDAS P/APORTES RECURSOS P/O RPPS		
TRANSF.RECEB P/O SIST.PROTEC.SOC MIL (SPSM)		832.935.683,65		TRANSF.CONCED P/O SIST.PROTEC.SOC MIL (SPSM)		
RECEBIMENTOS EXTRAORÇAMENTÁRIOS (III)		7.976.125.062,53	0,00	PAGAMENTOS EXTRAORÇAMENTÁRIOS (VIII)	7.842.107.997,19	
CONSIGNAÇÕES		1.703.726.222,06		CONSIGNAÇÕES	1.690.549.928,92	
DEPÓSITOS DE DIVERSAS ORIGENS		20.808.725,52		DEPÓSITOS DE DIVERSAS ORIGENS	7.999.489,42	
RESTOS A PAGAR DO EXERCÍCIO-INSCRICÃO		261.501.040,47		RESTOS A PAGAR DO EXERCÍCIO ANTERIOR - BAIXA	1.967.914,31	
INVESTIMENTOS E APLICAÇÕES TEMP. A CURTO PRAZO		5.989.169.386,93		INVESTIMENTOS E APLICAÇÕES TEMP. A CURTO PRAZO	6.125.944.501,34	
VALORES EM TRÂNSITO REALIZÁVEIS A C. PRAZO		903.187,55		VALORES EM TRÂNSITO REALIZÁVEIS A C. PRAZO	903.187,55	
GANHOS COM A DESINCORPORAÇÃO DE PASSIVOS		16.500,00		PERDAS COM A DESINCORPORAÇÃO DE ATIVOS		
				OUTROS PAGAMENTOS EXTRAORÇAMENTÁRIOS	14.742.975,65	
SALDO DO EXERCÍCIO ANTERIOR (IV)		277.275.142,97	0,00	SALDO PARA O EXERCÍCIO SEGUINTE (IX)	515.210.105,00	
CAIXA E EQUIVALENTES DE CAIXA		277.275.142,97		CAIXA E EQUIVALENTES DE CAIXA	515.210.105,00	
TOTAL (V) = (I + II + III + IV)		14.201.179.565,88	0,00	TOTAL (X) = (VI + VII + VIII + IX)	14.201.179.565,88	

FONTE: Sistema SIAFE 2023, Unidade Responsável:840201, Data de emissão 04/04/2024 às 12:18:55 PM

NOTA EXPLICATIVA:

Nome:

CPF:

789391432-72

Contador



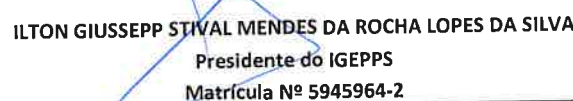
**BALANÇO FINANCEIRO - CONSOLIDADO DO RPPS**

Exercício: JUL A SET 2023

<b>INGRESSOS</b>			
	<u>Nota</u>	<u>Exercício Atual</u>	<u>Exercício Anterior</u>
<b>Receita Orçamentária (I)</b>	3.2	<b>3.657.648.944,29</b>	<b>2.866.521.202,56</b>
<b>Ordinária</b>		<b>1.133,66</b>	<b>155.025.448,97</b>
Recursos Ordinarios do Tesouro Estadual		1.133,66	715.991,95
Rec.Prop.Diretamente Arrec.pela Adm.Indireta			154.309.457,02
<b>Vinculada</b>		<b>3.657.647.810,63</b>	<b>2.711.495.753,59</b>
Rec.Destinados a Previdencia Social-RPPS		3.066.235.520,61	2.266.967.025,48
Recurso Destinado ao Sist.Prot.Soc.Mil.- SPSM		591.412.290,02	444.528.728,11
<b>Transferências Financeiras Recebidas (II)</b>		<b>2.290.130.416,09</b>	<b>2.269.335.846,83</b>
Transf.Recebidas p/ Execução Orcamentária		661.908.067,94	500.462.703,68
Transf. Recebidas Indep. Execução Orcamentária		170.150.742,99	158.984.678,99
Transf.Recebidas p/ Aportes Recursos p/o RPPS		625.135.921,51	822.074.899,43
Transf.Recebidas p/ o Sist.Protoc.Soc.Mil.(SPSM)		832.935.683,65	787.813.564,73
<b>Recebimentos Extraorçamentários (III)</b>		<b>7.976.125.062,53</b>	<b>4.969.687.231,64</b>
Consignações		1.703.726.222,06	1.201.191.723,30
Depósitos de Diversas Origens		20.808.725,52	21.048,56
Restos a Pagar do Exercício - Inscrição		261.501.040,47	28.690.135,13
Recursos Financeiros Diferidos			2.500.000,00
Investimentos e Aplicações Temp.a Curto Prazo		5.989.169.386,93	3.565.825.008,58
Valores em Transito Realizáveis a C. Prazo		903.187,55	170.079.484,76
Ganhos com Desincorporação de Passivos		16.500,00	1.295.986,50
Outros Créditos à Receber e Valores à Curto Prazo			83.844,81
<b>Saldo do Período Anterior (IV)</b>		<b>277.275.142,97</b>	<b>232.165.873,19</b>
caixa e equivalente de caixa		277.275.142,97	232.165.873,19
<b>TOTAL (V)=(I+II+III+IV)</b>		<b>14.201.179.565,88</b>	<b>10.337.710.154,22</b>
<b>DISPÊNDIOS</b>			
	<u>Nota</u>	<u>Exercício Atual</u>	<u>Exercício Anterior</u>
<b>Despesa Orçamentária (VI)</b>	3.1	<b>5.074.525.107,11</b>	<b>4.413.627.871,89</b>
<b>Ordinária</b>		<b>1.529.260.789,94</b>	<b>1.474.721.016,40</b>
Recursos Ordinarios do Tesouro Estadual		1.529.260.789,94	1.327.746.583,21
Rec. Prop. Diretamente Arrec. pela Adm. Indireta			146.974.433,19
<b>Vinculada</b>		<b>3.545.264.317,17</b>	<b>2.938.906.855,49</b>
Rec. Destinados à Previdência Social- RPPS		2.943.185.486,66	2.115.435.462,62
Recurso Destinado ao Sist.Prot.Soc.Mil.- SPSM		602.078.830,51	453.469.102,30
Outras Destinações de Recursos			370.002.290,57
<b>Transferências Financeiras Concedidas (VII)</b>		<b>769.336.356,58</b>	<b>558.169.920,80</b>
Transf. Concedidas p/ Execução Orçamentária		599.185.901,59	400.277.470,90
Transf. Concedidas Indep. Execução Orçamentária		170.150.454,99	157.892.449,90
<b>Pagamentos Extraorçamentários (VIII)</b>		<b>7.842.107.997,19</b>	<b>5.112.857.083,17</b>
Consignações		1.690.549.928,92	1.200.232.486,75
Depósitos de Diversas Origens		7.999.489,42	21.048,56
Restos a Pagar de Exec. Anter. - Baixa		1.967.914,31	5.173.264,72
Recursos Financeiros Diferidos			2.500.000,00
Investimentos e Aplicações Temp. a Curto Prazo		6.125.944.501,34	3.647.813.138,24
Outro Créd. À Receber e Valores à Curto Prazo		903.187,55	83.844,81
VPD Financeiras a Apropriar Adiantamentos			0,00
Valores em Transito Realizáveis a C.Prazo			170.079.484,76
Perdas com a Desincorporação de Ativos			0,00
Outros Pagamentos Extraorçamentários		14.742.975,65	86.953.815,33
<b>Saldo para o Exercício Seguinte (IX)</b>		<b>515.210.105,00</b>	<b>253.055.278,36</b>
Caixa e Equivalente de Caixa		515.210.105,00	253.055.278,36
<b>TOTAL (X)=(VI+VII+VIII+IX)</b>		<b>14.201.179.565,88</b>	<b>10.337.710.154,22</b>

  
**DIEGO DA SILVA COSTA**  
 Coordenador de Orçamento e Finanças do IGEPPS  
 CRC - PA - 016260/0

  
**FRANKLIN JOSÉ NEVES CONTEnte**  
 Diretor de Administração e Finanças do IGEPPS  
 Matrícula Nº 5947025-2

  
**ILTON GIUSSEPP STIVAL MENDES DA ROCHA LOPES DA SILVA**  
 Presidente do IGEPPS  
 Matrícula Nº 5945964-2



ATIVO	EXERCÍCIO ATUAL	EXERCÍCIO ANTERIOR	PASSIVO E PATRIMÔNIO LÍQUIDO	EXERCÍCIO ATUAL	EXERCÍCIO
<b>ATIVO CIRCULANTE</b>			<b>PASSIVO CIRCULANTE</b>		
CAIXA E EQUIVALENTE DE CAIXA	515.210.105,00		OBRIG. TRAB. PREVID. E ASSIST. A PAGAR A C. PRAZO	267.109.905,20	
DEMAIS CREDITOS E VALORES A C. PRAZO	519.742.041,01		FORNECEDORES E CONTAS A PAGAR A CURTO PRAZO	10.670.960,77	
INVEST. APLIC. TEMPORARIAS A C. PRAZO	4.745.780.716,64		OBRIGAÇÕES FISCAIS A CURTO PRAZO		
ESTOQUES	202.370,44		OBRIGAÇÕES DE REPARTIÇÕES A OUTROS ENTES		
VPD PAGAS ANTECIPADAMENTE	38.712,14		DEMAIS OBRIGAÇÕES A CURTO PRAZO	33.408.062,98	
<b>TOTAL DO ATIVO CIRCULANTE</b>	<b>5.780.973.945,23</b>	<b>0,00</b>	<b>TOTAL DO PASSIVO CIRCULANTE</b>	<b>311.188.928,95</b>	
<b>ATIVO NÃO CIRCULANTE</b>			<b>PASSIVO NÃO CIRCULANTE</b>		
ATIVO REALIZAVEL A LONGO PRAZO	51.670,92		EMPRESTIMOS E FINANCIAMENTOS A L. PRAZO		
IMOBILIZADO	14.889.822,07		FORNECEDORES E CONTAS A PAGAR A L. PRAZO	308.430.716,23	
DIFERIDO			PROVISÕES A LONGO PRAZO		
<b>TOTAL DO ATIVO NÃO CIRCULANTE</b>	<b>14.941.492,99</b>	<b>0,00</b>	<b>TOTAL DO PASSIVO NÃO CIRCULANTE</b>	<b>308.430.716,23</b>	
<b>TOTAL DO ATIVO</b>	<b>5.795.915.438,22</b>	<b>0,00</b>	<b>PATRIMONIO LÍQUIDO</b>		
			RESULTADOS ACUMULADOS	5.176.295.793,04	
			(-) AÇÕES / CONTAS EM TESOURARIA	5.176.295.793,04	
			<b>TOTAL DO PATRIMONIO LÍQUIDO</b>	<b>5.176.295.793,04</b>	
			<b>TOTAL DO PASSIVO E DO PATRIMÔNIO LÍQUIDO</b>	<b>5.795.915.438,22</b>	



GOVERNO DO ESTADO DO PARÁ  
BALANÇO PATRIMONIAL  
Anexo 14 - Lei 4.320/64  
Exercício: 2023  
ORGÃO - Instituto de Gestão Previdenciária do Estado do Pará  
SETEMBRO/2023


Data: 04/04/2024  
Horário: 12:19:16 PM  
Usuário: 23592001272  
UG: 840201  
Pág.: 2 De 3

QUADRO DOS ATIVOS E PASSIVOS FINANCEIROS E PERMANENTES

	EXERCÍCIO ATUAL	EXERCÍCIO ANTERIOR	EXERCÍCIO ATUAL	EXERCÍCIO
<b>ATIVO (I)</b>				
ATIVO FINANCEIRO	5.261.018.039,14		318.028.971,34	
ATIVO PERMANENTE	534.897.399,08		309.519.351,48	
<b>TOTAL DO ATIVO</b>	<b>5.795.915.438,22</b>	<b>0,00</b>	<b>627.548.322,82</b>	
<b>SALDO PATRIMONIAL (I - II)</b>				<b>5.168.367.115,40</b>

QUADRO DAS CONTAS DE COMPENSAÇÃO

	EXERCÍCIO ANTERIOR	EXERCÍCIO ATUAL	EXERCÍCIO ANTERIOR	EXERCÍCIO ATUAL
<b>ATOS POTENCIAIS ATIVOS</b>				
DIREITOS CONTRATUAIS				
<b>TOTAL DOS ATOS POTENCIAIS ATIVOS</b>	<b>0,00</b>	<b>0,00</b>	<b>116.315.089,39</b>	<b>116.315.089,39</b>
<b>ATOS POTENCIAIS PASSIVOS</b>				
OBRIGAÇÕES CONTRATUAIS				
<b>TOTAL DOS ATOS POTENCIAIS PASSIVOS</b>	<b>0,00</b>	<b>0,00</b>	<b>116.315.089,39</b>	<b>116.315.089,39</b>



QUADRO DO SUPERÁVIT/DÉFICIT FINANCEIRO		
	EXERCÍCIO ATUAL	EXERCÍCIO ANTERIOR
<b>FONTE DE RECURSO</b>		
500	Recursos não Vinculados de Impostos	1.191.756,78
501	Outros Recursos não Vinculados que não se enquadram na especificação acima.	2.067.154,86
540	Transferências do FUNDEB - Impostos e Transferências de Impostos	0,00
800	Recursos Vinculados ao RPPS - Fundo em Capitalização (Plano Previdenciário)	4.225.039.447,81
801	Recursos Vinculados ao RPPS - Fundo em Repartição (Plano Financeiro)	603.048.973,29
802	Recursos Vinculados ao RPPS - Taxa de Administração	48.799.210,28
803	Recursos Vinculados ao Sistema de Proteção Social dos Militares (SPSM)	62.841.115,58
899	Outros Recursos Vinculados	1.409,20
<b>TOTAL DAS FONTES DE RECURSOS</b>		<b>4.942.989.067,80</b>

FONTE: Sistema SIAFE 2023, Unidade Responsável: 840201, Data de emissão 04/04/2024 às 12:19:16 PM

NOTA EXPLICATIVA:

Nome: **Felipe**  
CPF: **789.391.432-72**


Contador


BALANÇO PATRIMONIAL

Exercício: JUL A SET 2023

ATIVO	Nota	Exercício Atual	Exercício Anterior
<b>Ativo Circulante</b>			
CAIXA E EQUIVALENTE DE CAIXA	3.3	515.210.105,00	253.055.278,36
CONTA UNICA		515.210.105,00	227.712.409,67
BANCOS CONTA MOVIMENTO - DEMAIS CONTAS			311.852,04
REDE BANCÁRIA - ARRECADACÃO			25.031.016,65
DEMAIS CREDITOS E VALORES A CURTO PRAZO	3.3	519.742.041,01	213.360.220,61
ADIANTAM.CONCEDIDOS A PESSOAL		519.742.041,01	183.314,01
CREDITOS PREVIDENCIÁRIOS A REC. A CURTO PRAZO			213.174.917,80
OUTROS CRED.A RECEBER E VAL.A C.PRAZO			1.988,80
INVESTIMENTOS E APLIC.TEMPORARIAS A C.PRAZO	3.3	4.745.780.716,64	4.602.267.348,25
TITULOS E VALORES MOBILIARIOS		4.745.780.716,64	4.602.267.348,25
ESTOQUES		202.370,44	213.287,92
VPD PAGAS ANTECIPADAMENTE		38.712,14	34.917,34
<b>Total do Ativo Circulante</b>		<b>5.780.973.945,23</b>	<b>5.068.931.052,48</b>
<b>Ativo Não Circulante</b>			
ATIVO REALIZAVEL A LONGO PRAZO	3.3	51.670,92	51.670,92
DEMAIS CREDITOS E VALORES A LONGO PRAZO		51.670,92	51.670,92
IMOBILIZADO		14.889.822,07	9.123.490,65
BENS MOVEIS		14.889.822,07	11.815.315,20
(-) DEPRECIACÃO ACUMULADA			-5.894.756,01
(-) REDUCAO AO VALOR RECUPERAVEL			-96.288,21
BENS IMOVEIS			3.299.219,67
<b>Total do Ativo Não Circulante</b>		<b>14.941.492,99</b>	<b>9.175.161,57</b>
<b>TOTAL DO ATIVO</b>		<b>5.795.915.438,22</b>	<b>5.078.106.214,05</b>
<b>PASSIVO E PATRIMÔNIO LÍQUIDO</b>			
<b>Passivo Circulante</b>			
OBRIG.TRAB,PREVID.E ASSIST.A PAGAR A C.PRAZO	3.3	267.109.905,20	22.339.882,47
PESSOAL A PAGAR		267.109.905,20	22.339.882,47
PESSOAL A PAGAR DO EXERCICIO		267.109.905,20	6.716.966,82
BENEFICIOS PREVIDENCIARIOS A PAGAR			15.622.915,65
ENCARGOS SOCIAIS A PAGAR			
FORNECEDORES E CONTAS A PAGAR A CURTO PRAZO		10.670.960,77	1.464.970,58
FORNEC.E CONTAS A PAGAR NAC.A C.PRAZO		10.670.960,77	1.464.970,58
FORNECEDORES NACIONAIS		10.670.960,77	1.464.970,58
DEMAIS OBRIGACOES A CURTO PRAZO		33.408.062,98	5.230.314,19
VALORES RESTITUIVEIS		33.408.062,98	5.228.325,39
CONSIGNACOES			
DEPOSITOS NAO JUDICIAIS			1.988,80
OUTRAS OBRIGACOES A CURTO PRAZO			
<b>Total do Passivo Circulante</b>		<b>311.188.928,95</b>	<b>29.035.167,24</b>
<b>Passivo Não Circulante</b>			
PROVISOES A LONGO PRAZO	3.3	308.430.716,23	165.980.553,43
PROVISOES MATEMATICAS PREVIDENCIAR.A L.PRAZO		308.430.716,23	165.980.553,43
PLANO PREVIDENC-PROVISOES DE BENEFIC.CONCEDID		0,00	0,00
PLANO PREVIDENC-PROVISOES DE BENEFIC.A CONCED		0,00	0,00
<b>Total do Passivo Não Circulante</b>		<b>308.430.716,23</b>	<b>165.980.553,43</b>
<b>Patrimônio Líquido</b>			
PATRIMONIO SOCIAL E CAPITAL SOCIAL		0,00	0,00
PATRIMONIO SOCIAL		0,00	0,00
RESULTADOS ACUMULADOS		5.176.295.793,04	4.883.090.493,38
SUPERAVITS OU DEFICITS ACUMULADOS		5.176.295.793,04	4.658.069.128,69
SUPERAVITS/U DEFICITS DO EXERCÍCIO			225.021.364,69
<b>Total do Patrimônio Líquido</b>		<b>5.176.295.793,04</b>	<b>4.883.090.493,38</b>
<b>TOTAL DO PASSIVO E DO PATRIMÔNIO LÍQUIDO</b>		<b>5.795.915.438,22</b>	<b>5.078.106.214,05</b>

  
**DIEGO DA SILVA COSTA**  
 Coordenador de Orçamento e Finanças do IGEPPS  
 CRC - PA - 016260/0

  
**FRANKLIN JOSÉ NEVES CONTE**  
 Diretor de Administração e Finanças do IGEPPS  
 Matrícula Nº 59470252

  
**ILTON GIUSSEPP STIVAL MENDES DA ROCHA LOPES DA SILVA**  
 Presidente do IGEPPS  
 Matrícula Nº 5945964-2



GOVERNO DO  
**PARÁ**

**QUADRO DOS ATIVOS E PASSIVOS FINANCEIROS E PERMANENTES - LEI N.º 4.320/64**


	Exercício: JUL A SET 2023	
	<u>Exercício Atual</u>	<u>Exercício Anterior</u>
<b>Ativo (I)</b>		
Ativo Financeiro	5.261.018.039,14	4.855.351.832,91
Ativo Permanente	534.897.399,08	222.754.381,14
<b>Total do Ativo</b>	<b>5.795.915.438,22</b>	<b>5.078.106.214,05</b>
<b>Passivo (II)</b>		
Passivo Financeiro	318.028.971,34	47.155.722,24
Passivo Permanente	309.519.351,48	166.886.179,53
<b>Total do Passivo</b>	<b>627.548.322,82</b>	<b>214.041.901,77</b>
<b>Saldo Patrimonial (III) = (I - II)</b>	<b>5.168.367.115,40</b>	<b>4.864.064.312,28</b>


**ESTADO DO PARÁ**

**QUADRO DAS CONTAS DE COMPENSAÇÃO - LEI N.º 4.320/64**

	Exercício: JUL A SET 2023	
	<u>Exercício Atual</u>	<u>Exercício Anterior</u>
<b>Atos Potenciais Passivos</b>		
Obrigações contratuais		
CONT.SEGUROS A EXECUTAR	1.244,16	1.244,16
CONT.SEGUROS EXECUTADOS	2.130,60	2.294,90
CONT.DE SERV. A EXECUTAR	6.235.805,63	3.886.328,48
CONT. DE SERVIÇOS EXECUTADOS	104.805.626,06	85.649.171,82
CONT. DE ALUGUEIS A EXECUTAR	17.086,08	17.086,08
CONT. DE ALUGUEIS EXECUTADOS	0,00	0,00
CONT. DE FORN. DE BENS A EXECUTAR	5.101.616,14	3.459.454,99
CONT.DE FORN.DE BENS EXECUTADOS	151.580,72	11.613.521,03
<b>Total dos Atos Potenciais Passivos</b>	<b>116.315.089,39</b>	<b>104.629.101,46</b>

  
**DIEGO DA SILVA COSTA**  
Coordenador de Orçamento e Finanças do IGEPPS  
CRC - PA - 016260/0


  
**FRANKLIN JOSÉ NEVES CONTE**  
Diretor de Administração e Finanças do IGEPPS  
Matrícula N° 59470252

  
**ILTON GIUSSEPP STIVAL MENDES DA ROCHA LOPES DA SILVA**  
Presidente do IGEPPS  
Matrícula N° 5945964-2

QUADRO DO SUPERÁVIT / DÉFICIT FINANCEIRO

Exercício: JUL A SET 2023

FONTES DE RECURSOS		Exercício Atual	Exercício Anterior
<b>ORDINÁRIA</b>			
Código	Descrição da Fonte		
101000000	RECURSOS ORDINARIOS		4.984.293,61
101002512	FOLHA INATIVO/PENSIONISTA OUTRO		8.522.825,58
301002512	FOLHA INATIVO/PENSIONISTA OUTRO		2.643.872,82
301000000	RECURSOS ORDINARIOS		360.081,01
<b>NÃO VINCULADAS</b>			
500	RECURSOS NÃO VINCULADOS DE IMPOSTOS	1.191.756,78	
501	OUTROS RECURSOS NÃO VINCULADOS	2.067.154,86	
		<b>3.258.911,64</b>	
		<b>0,00</b>	<b>16.511.073,02</b>
<b>VINCULADA</b>			
Código	Descrição da Fonte		
261000000	REC.PROP.DIRETAMENTE ARREC.PELA - TAXA DE ADM		7.827.209,33
661000000	REC.PROP.DIRETAMENTE ARREC.PELA - TAXA DE ADM		2.399.639,01
		<b>0,00</b>	<b>10.226.848,34</b>
<b>VINCULADA</b>			
Código	Descrição da Fonte		
290000000	REC.DO SIST.PROT.SOC.MIL. - SPS		7.276.726,46
		<b>0,00</b>	<b>7.276.726,46</b>
<b>VINCULADA</b>			
Código	Descrição da Fonte		
254000000	RECUR.PROP.FUNDO FINAN.PREV.EST - SEGURADO		187.046.016,84
258000000	REC.PROP.FUNDO FINANC.PREV.EST. - PATRONAL		164.722.708,65
287000000	FUNPREV-TAXA ADMINISTRACAO		2.237.722,06
654000000	RECUR.PROP.FUNDO FINAN.PREV.EST - SEGURADO		2.688.901.311,50
658000000	REC.PROP.FUNDO FINANC.PREV.EST. - PATRONAL		1.731.273.703,79
687000000	FUMPREV-TAXA ADMINISTRAÇÃO		
854004303	CONTRINUIÇÃO DO TJE	0,00	0,00
		<b>0,00</b>	<b>4.774.181.462,84</b>
800	RECURSOS VINCULADOS AO RPPS - FUND EM CAP - FUMP	4.225.039.447,81	
801	RECURSOS VINCULADOS AO RPPS- FUND EM REP FINAN	603.048.973,29	
802	RECURSOS VINCULADOS AO RPPS - TAX DE ADM	48.799.210,28	
803	RECURSOS VINCULADOS AO SPSM - MILITAR	62.841.115,58	
899	OUTROS RECURSOS VINCULADOS	1.409,20	
		<b>4.939.730.156,16</b>	
	<b>Total das Fontes de Recursos</b>	<b>4.942.989.067,80</b>	<b>4.808.196.110,66</b>



GOVERNO DO ESTADO DO PARÁ  
**DEMONSTRAÇÃO DAS VARIAÇÕES PATRIMONIAIS**  
ANEXO 15 - LEI 4.320/64  
ORGÃO - Instituto de Gestão Previdenciária do Estado do Pará  
SETEMBRO/2023

Data:04/04/2024  
Horário:12:19:45 PM  
Usuário:23592001272  
UG: 840201  
Pág.: 1 De 2

	EXERCÍCIO ATUAL	EXERCÍCIO ANTERIOR
<b>VARIAÇÕES PATRIMONIAIS AUMENTATIVAS</b>		
IMPOSTOS, TAXAS E CONTRIBUIÇÕES DE MELHORIA	3.139.245.072,51	
CONTRIBUIÇÕES	3.139.245.072,51	
CONTRIBUIÇÕES SOCIAIS	146.406.742,67	
EXPLORAÇÃO E VENDA DE BENS, SERVIÇOS E DIREITOS	146.406.742,67	
EXPLORAÇÃO DE BENS, DIREITOS E PRESTAÇÃO DE SERVIÇOS	411.779.399,25	
VARIAÇÕES PATRIMONIAIS AUMENTATIVAS FINANCEIRAS	19.924,70	
JUROS E ENCARGOS E MORA	411.759.474,55	
REMUNERAÇÃO DE DEPÓSITOS BANCÁRIOS E APLICAÇÕES FINANCEIRAS	2.290.130.416,09	
TRANSFERÊNCIAS E DELEGAÇÕES RECEBIDAS	2.290.130.416,09	
TRANSFERÊNCIA INTRA GOVERNAMENTAIS	16.500,00	
VALORIZAÇÃO E GANHOS COM ATIVOS E DESINCORPORAÇÃO DE PASSIVOS	16.500,00	
DESINCORPORAÇÃO DE PASSIVOS	156.960.464,74	
OUTRAS VARIAÇÕES PATRIMONIAIS AUMENTATIVAS	156.960.464,74	
DIVERSAS VARIAÇÕES PATRIMONIAIS AUMENTATIVAS	156.960.464,74	
<b>TOTAL DAS VARIAÇÕES PATRIMONIAIS AUMENTATIVAS (I)</b>	<b>6.144.538.595,26</b>	<b>0,00</b>
<b>VARIAÇÕES PATRIMONIAIS DIMINUTIVAS</b>		
PESSOAL E ENCARGOS	118.248.666,56	
REMUNERAÇÃO A PESSOAL	65.253.238,11	
ENCARGOS PATRONAIS	2.585.125,58	
BENEFÍCIOS A PESSOAL	1.663.630,11	
OUTRAS VARIAÇÕES PATRIMONIAIS DIMINUTIVAS - PESSOAL E ENCARGOS	48.746.672,76	
BENEFÍCIOS PREVIDENCIÁRIOS E ASSISTENCIAIS	4.681.088.260,39	
APOSENTADORIAS E REFORMAS	3.884.006.335,95	
PENSÕES	796.333.510,79	
OUTROS BENEFÍCIOS PREVIDENCIÁRIOS E ASSISTENCIAIS	748.413,65	
USO DE BENS, SERVIÇOS E CONSUMO DE CAPITAL FIXO	256.494.467,05	
USO DE MATERIAL DE CONSUMO	179.328,98	
SERVIÇOS	252.970.259,31	
DEPRECIAÇÃO, AMORTIZAÇÃO E EXAUSTÃO	3.344.878,76	
VARIAÇÕES PATRIMONIAIS DOMINATIVAS FINANCEIRAS	103.503,72	
JUROS E ENCARGOS DE MORA	103.219,25	
VARIAÇÃO MONETÁRIA E CAMBIAIS	284,47	
TRANSFERÊNCIAS E DELEGAÇÕES CONCEDIDAS	769.336.356,58	
TRANSFERÊNCIAS INTRA GOVERNAMENTAIS	769.336.356,58	
DESVALORIZAÇÃO E PERDA DE ATIVOS E INCORPORAÇÃO DE PASSIVOS	14.742.975,65	
REDUÇÃO A VALOR RECUPERÁVEL E AJUSTE PARA PERDAS	14.742.975,65	
OUTRAS VARIAÇÕES PATRIMONIAIS DIMINUTIVAS	12.596.271,62	
PREMIações	43.500,00	
DIVERSAS VARIAÇÕES PATRIMONIAIS DIMINUTIVAS	12.552.771,62	
<b>TOTAL DAS VARIAÇÕES PATRIMONIAIS DIMINUTIVAS (II)</b>	<b>5.852.610.501,57</b>	<b>0,00</b>





GOVERNO DO ESTADO DO PARÁ  
DEMONSTRAÇÃO DAS VARIACIONES PATRIMONIAIS  
ANEXO 15 - LEI 4.320/64  
ORGÃO - Instituto de Gestão Previdenciária do Estado do Pará  
SETEMBRO/2023

Data:04/04/2024  
Horário:12:19:45 PM  
Usuário:23592001272  
UG: 840201  
Pág.: 2 De 2

Nome:  
CPF:


789.391.432-72


Contador

QUADRO - VARIAÇÕES PATRIMONIAIS QUANTITATIVAS

	Exercício Atual	Exercício Anterior
<b>VARIAÇÕES PATRIMONIAIS AUMENTATIVAS</b>	<b>3.4</b>	
CONTRIBUICOES	3.139.245.072,51	2.415.400.266,20
CONTRIBUICOES SOCIAIS	3.139.245.072,51	2.415.400.266,20
EXPLORACAO E VENDA DE BENS SERV.E DIREITOS	146.406.742,67	154.290.320,64
EXPLORACAO DE BENS E DIREITOS PREST.SERVICOS	146.406.742,67	154.290.320,64
VAL.BRUTO EXPLORACAO BENS DIREITOS PREST.SERV	146.406.742,67	154.290.320,64
<b>VARIAC.PATRIMONIAIS AUMENTATIVAS FINANCEIRAS</b>	<b>411.779.399,25</b>	<b>291.730.551,42</b>
JUROS E ENCARGOS DE MORA	19.924,70	166.869,58
REMUNERACAO DE DEP.BANC.E APLICAC.FINANCEIRAS	411.759.474,55	291.563.681,84
<b>TRANSFERENCIAS E DELEGACOES RECEBIDAS</b>	<b>2.290.130.416,09</b>	<b>2.269.335.846,83</b>
TRANSFERENCIAS INTRAGOVERNAMENTAIS	2.290.130.416,09	2.269.335.846,83
<b>VALORIZ. E GANHOS COM ATIVOS E DESINC DE PASSIVOS</b>	<b>16.500,00</b>	<b>1.295.986,50</b>
GANHOS COM INCORPORACAO DE ATIVOS	0,00	0,00
DESINCORPORACAO DE PASSIVOS	16.500,00	1.295.986,50
REVERSAO DE REDUCAO A VALOR RECUPERAVEL	0,00	0,00
<b>OUTRAS VARIACOES PATRIMONIAIS AUMENTATIVAS</b>	<b>156.960.464,74</b>	<b>149.882.974,04</b>
VARIACAO PATRIMONIAL AUMENTATIVA A CLASSIFICAR		2.377.388,38
REVERSAO DE PROVISOES E AJUSTES DE PERDAS		18.869.247,29
DIVERSAS VARIACOES PATRIMONIAIS AUMENTATIVAS	156.960.464,74	128.636.338,39
<b>Total das Variações Patrimoniais Aumentativas (I)</b>	<b>6.144.538.595,26</b>	<b>5.281.935.945,63</b>
<b>VARIAÇÕES PATRIMONIAIS DIMINUTIVAS</b>	<b>3.4</b>	
<b>PESSOAL E ENCARGOS</b>	<b>118.248.666,56</b>	<b>80.024.648,27</b>
REMUNERACAO A PESSOAL	65.253.238,11	74.863.162,41
REMUNERACAO A PESSOAL ATIVO CIVIL-RPPS	65.253.238,11	66.260.714,72
REMUNERACAO A PESSOAL ATIVO CIVIL-RGPS		8.587.608,10
REMUNERACAO A PESSOAL ATIVO MILITAR -ABRG.RPP		14.839,59
ENCARGOS PATRONAIS	2.585.125,58	2.938.345,20
BENEFICIOS A PESSOAL	1.663.630,11	2.195.277,63
OUTRAS VPD-PESSOAL E ENCARGOS	48.746.672,76	27.863,03
<b>BENEFICIOS PREVIDENCIARIOS E ASSISTENCIAIS</b>	<b>4.681.088.260,39</b>	<b>4.052.382.085,95</b>
APOSENTADORIAS E REFORMAS	3.884.006.335,95	3.326.295.255,04
PENSOES	796.333.510,79	724.626.330,40
OUTROS BENEFICIOS PREVIDENCIAR.E ASSISTENCIAL	748.413,65	1.460.500,51
<b>USO DE BENS,SERVIC.E CONSUMO DE CAPITAL FIXO</b>	<b>256.494.467,05</b>	<b>234.522.576,78</b>
USO DE MATERIAL DE CONSUMO	179.328,98	222.899,72
SERVICOS	252.970.259,31	232.643.532,74
DEPRECIACAO, AMORTIZACAO E EXAUSTAO	3.344.878,76	1.656.144,32
<b>VARIACOES PATRIMONIAIS DIMINUTIVA.FINANCEIRAS</b>	<b>103.503,72</b>	<b>22.171,18</b>
JUROS E ENCARGOS DE MORA	103.219,25	22.171,18
VARIACAO MONETARIA E CABIAIS	284,47	
<b>TRANSFERENCIAS E DELEGACOES CONCEDIDAS</b>	<b>769.336.356,58</b>	<b>558.169.920,80</b>
TRANSFERENCIAS INTRAGOVERNAMENTAIS	769.336.356,58	558.169.920,80
<b>DESVAL. E PERDA DE ATIVOS E INCORP. DE PASSIVOS</b>	<b>14.742.975,65</b>	<b>86.953.815,33</b>
REAVALIACAO,RED.A VALOR RECUP.E AJUSTE PERD	14.742.975,65	86.953.815,33
PERDAS INVOLUNTARIAS	0,00	0,00
DESINCORPORACAO DE ATIVOS	0,00	0,00
<b>TRIBUTARIAS</b>	<b>0,00</b>	<b>1.609,51</b>
IMPOSTOS,TAXAS E CONTRIBUICOES DE MELHORIA		1.609,51
<b>OUTRAS VARIACOES PATRIMONIAIS DIMINUTIVAS</b>	<b>12.596.271,62</b>	<b>44.847.643,86</b>
VPD DE CONSTITUICAO DE PROVISOES		22.200.292,01
DIVERSAS VARIACOES PATRIMONIAIS DIMINUTIVAS	12.552.771,62	22.647.351,85
PREMIAÇÕES	43.500,00	
<b>Total das Variações Patrimoniais Diminutivas (II)</b>	<b>5.852.610.501,57</b>	<b>5.056.924.471,68</b>
<b>Resultado Patrimonial do Período</b>	<b>291.928.093,69</b>	<b>225.011.473,95</b>

  
**DIEGO DA SILVA COSTA**  
 Coordenador de Orçamento e Finanças do IGEPPS  
 CRC - PA - 016260/0

  
**FRANKLIN JOSÉ NEVES CONTE**  
 Diretor de Administração e Finanças do IGEPPS  
 Matrícula N° 5947025-2

  
**ILTON GIUSSEPP STIVAL MENDES DA ROCHA LOPES DA SILVA**  
 Presidente do IGEPPS  
 Matrícula N° 5945964-2



RECEITAS ORÇAMENTÁRIAS	PREVISÃO INICIAL (a)	PREVISÃO ATUALIZADA (b)	RECEITAS REALIZADAS (c)	SALDO (d)=(c-b)
RECEITAS CORRENTES (I)	4.932.265.723,00	4.947.480.592,82	3.657.648.944,29	(1.289.831.648,53)
RECEITA DE CONTRIBUIÇÕES	3.866.666.318,00	3.881.881.187,82	2.828.081.234,26	(1.053.819.953,66)
RECEITA DE PATRIMONIAL	457.191.360,00	457.191.360,00	411.759.474,55	(45.431.885,45)
RECEITA DE SERVIÇO	420.000.000,00	420.000.000,00	146.406.742,67	(273.593.257,33)
OUTRAS RECEITAS CORRENTES	188.408.045,00	188.408.045,00	271.421.492,81	83.013.447,81
RECEITAS DE CAPITAL (II)	0,00	0,00	0,00	0,00
SUBTOTAL DAS RECEITAS (III) = (I + II)	4.932.265.723,00	4.947.480.592,82	3.657.648.944,29	(1.289.831.648,53)
OPERÇÕES DE CRÉDITO/Operações de Crédito / Refinanciamento (IV)	0,00	0,00	0,00	0,00
SUBTOTAL COM REFINANCIAMENTO (V) = (III + IV)	4.932.265.723,00	4.947.480.592,82	3.657.648.944,29	(1.289.831.648,53)
DÉFICIT (VI)			1.408.548.611,51	
TOTAL (VII) = (V + VI)	4.932.265.723,00	4.947.480.592,82	5.066.197.555,80	118.716.962,98
SALDOS DE EXERCÍCIOS ANTERIORES	595.120.212,02			
SUPERÁVIT FINANCEIRO	595.120.212,02			
DESPESAS ORÇAMENTÁRIAS				
DOTAÇÃO INICIAL (e)				
DOTAÇÃO ATUALIZADA (f)				
DESPESAS EMPENHADAS (g)				
DESPESAS LIQUIDADAS (h)				
DESPESAS PAGAS (i)				
SALDO DA DOTAÇÃO (j)=(f-g)				
DESPESAS CORRENTES (VIII)	6.386.441.562,00	7.254.245.644,77	4.796.477.229,62	2.496.369.228,14
PESSOAL E ENCARGOS SOCIAIS	5.871.516.562,00	6.861.199.898,94	4.532.859.899,05	2.081.057.074,66
OUTRAS DESPESAS CORRENTES	394.925.000,00	393.045.945,83	263.618.330,57	115.312.153,48
DESPESAS DE CAPITAL (IX)	20.000.000,00	20.000.000,00	16.546.837,02	3.351.309,52
INVESTIMENTOS	20.000.000,00	20.000.000,00	16.546.837,02	3.351.309,52
RESERVA DE CONTIGÊNCIA (X)				0,00
SUBTOTAL DAS DESPESAS (XI)=(VIII+IX+X)	6.386.441.562,00	7.274.245.644,77	4.813.024.066,64	2.496.369.228,14
AMORTIZAÇÃO DA DÍVIDA/REFINANCIAMENTO (XII)	0,00	0,00	0,00	0,00
SUBTOTAL COM REFINANCIAMENTO (XIII)	6.386.441.562,00	7.274.245.644,77	4.813.024.066,64	2.496.369.228,14
SUPERÁVIT (XIV)				
TOTAL (XV)	6.386.441.562,00	7.274.245.644,77	5.066.197.555,80	2.199.720.537,66
RESERVA DO RPPS	493.492.360,00	493.492.360,00		493.492.360,00



QUADRO DA EXECUÇÃO DOS RESTOS A PAGAR NÃO PROCESSADOS

INSCRITOS						
EM EXERCÍCIOS ANTERIORES (a)	EM 31 DE DEZEMBRO DO EXERCÍCIO ANTERIOR (b)	LIQUIDADOS (c)	PAGOS (d)	CANCELADOS (e)	Saldo a Pagar (f)=(a+b-d-e)	
0,00	16.500,02	0,00	0,00	16.500,00	0,02	
	16.500,02			16.500,00	0,02	
0,00	0,00	0,00	0,00	0,00	0,00	
0,00	16.500,02	0,00	0,00	16.500,00	0,02	
<b>TOTAL</b>						

QUADRO DA EXECUÇÃO DOS RESTOS A PAGAR PROCESSADOS

INSCRITOS						
EM EXERCÍCIOS ANTERIORES (a)	EM 31 DE DEZEMBRO DO EXERCÍCIO ANTERIOR (b)	PAGOS (c)	CANCELADOS (d)	SALDO A PAGAR (f)=(a+b-c-d)		
12.515.399,97	12.555.882,21	1.951.414,31	0,00	23.119.867,87		
12.090.736,76	10.727.024,20	935.939,34		21.881.821,62		
424.663,21	1.828.858,01	1.015.474,97		1.238.046,25		
0,00	0,00	0,00	0,00	0,00		
12.515.399,97	12.555.882,21	1.951.414,31	0,00	23.119.867,87		
<b>TOTAL</b>						

FONTE: Sistema SIAFE 2023, Unidade Responsável:840201, Data de emissão 04/04/2024 às 12:18:30 PM

NOTA EXPLICATIVA:

Nome: **789391432-72**  
CPF: **789391432-72**  
Contador

RECEITAS ORÇAMENTÁRIAS	PREVISÃO INICIAL (a)	PREVISÃO ATUALIZADA (b)	RECEITAS REALIZADAS (c)	SALDO d=(c-b)	DESPESAS ORÇAMENTÁRIAS	DOTAÇÃO ATUALIZADA (f)	DESPESAS EMPENHADAS (g)	DESPESAS LIQUIDADAS (h)	DESPESAS PAGAS (i)	SALDO DA DOTAÇÃO (j) = (f-g)
RECEITAS CORRENTES (I)	4.932.265.723,00	4.947.480.592,82	3.657.648.944,29	-1.289.831.648,53	DESPA CORRENTE (VI)	6.366.441.562,00	7.254.245.644,77	5.049.650.718,78	4.796.477.229,62	2.196.369.228,14
RECEITA DE CONTRIBUIÇÕES	3.866.666.318,00	3.881.881.187,82	2.828.061.234,26	-1.053.819.953,56	PESSOAL E ENCARGOS SOCIAIS	5.971.516.562,00	6.861.199.698,94	4.779.622.651,78	4.532.858.899,05	2.081.057.074,66
CONTRIBUIÇÕES SOCIAIS	3.866.666.318,00	3.881.881.187,82	2.828.061.234,26	-1.053.819.953,56	OUTRAS DESPESAS CORRENTES	394.925.000,00	393.045.945,83	270.028.067,00	263.618.330,57	115.312.153,48
RECEITA PATRIMONIAL	457.191.360,00	457.191.360,00	411.759.474,55	-45.431.885,45	DESPESAS DE CAPITAL (VII)	20.000.000,00	16.648.690,48	16.546.837,02	16.546.837,03	3.351.309,52
RECEITAS DE VALORES MOBILIÁRIOS	457.191.360,00	457.191.360,00	411.759.474,55	-45.431.885,45	INVESTIMENTOS	20.000.000,00	16.648.690,48	16.546.837,02	16.546.837,03	3.351.309,52
RECEITA DE SERVIÇOS	420.000.000,00	420.000.000,00	146.406.742,67	-273.593.257,33	RESERVA DE CONTINGENCIA (VIII)	0,00	0,00	0,00	0,00	0,00
SERVIÇOS ADMINISTRATIVOS E COMERCIAIS	420.000.000,00	420.000.000,00	146.406.742,67	-273.593.257,33	RESERVA DE CONTINGENCIA	0,00	0,00	0,00	0,00	0,00
OUTRAS RECEITAS CORRENTES	188.408.045,00	188.408.045,00	271.421.492,81	83.013.447,81						
<b>SUBTOTAL DAS RECEITAS (I)</b>	<b>4.932.265.723,00</b>	<b>4.947.480.592,82</b>	<b>3.657.648.944,29</b>	<b>-1.289.831.648,53</b>	<b>SALDO DE EXERCÍCIOS ANTERIORES UTILIZADOS PARA CRÉDI ADICIONAIS</b>	<b>595.120.212,02</b>	<b>595.120.212,02</b>	<b>194.826.378,05</b>	<b>194.826.378,05</b>	<b>0,00</b>
REFINANCIAMENTO (II)	0,00	0,00	0,00	0,00	<b>SUPERÁVIT FINANCEIRO</b>	<b>24.216.038,26</b>	<b>24.216.038,26</b>	<b>0,00</b>	<b>0,00</b>	<b>0,00</b>
<b>SUBTOTAL COM REFINANCIAMENTO (II) = (I+II)</b>	<b>4.932.265.723,00</b>	<b>4.947.480.592,82</b>	<b>3.657.648.944,29</b>	<b>-1.289.831.648,53</b>	Recur. Atrec. Em Exerc. Anteriores - RPPS					
DEFICIT (IV)	0,00	0,00	1.408.548.611,51	1.408.548.611,51	Superávlt Finan. Utilização p/ Crecd. Adic.					
<b>TOTAL (V) = (III+IV)</b>	<b>4.932.265.723,00</b>	<b>4.947.480.592,82</b>	<b>5.066.197.555,80</b>	<b>118.716.962,98</b>						
AMORTIZAÇÃO DA DÍVIDA/REFINANCIAMENTO (X)	0,00	0,00	0,00	0,00						
<b>SUBTOTAL COM REFINANCIAMENTO (XI) = (IX+X)</b>	<b>4.932.265.723,00</b>	<b>4.947.480.592,82</b>	<b>5.066.197.555,80</b>	<b>118.716.962,98</b>						
SUPERÁVIT (XII)	0,00	0,00	0,00	0,00						
<b>TOTAL (XIII) = (XI+XII)</b>	<b>4.932.265.723,00</b>	<b>4.947.480.592,82</b>	<b>5.066.197.555,80</b>	<b>118.716.962,98</b>						
Reservas dos RPPS	493.492.360,00	493.492.360,00	493.492.360,00	0,00						

  
**DIEGO DA SILVA COSTA**  
Coordenador de Orçamento e Finanças do IGEPPS  
CRC - PA - 016260/D

  
**FRANKLIN JOSÉ NEVES CONTE**  
Diretor de Administração e Finanças do IGEPPS  
Matrícula Nº 5947025-2

  
**ILTON GIUSSEPP STIVAL MENDES DA ROCHA LOPES DA SILVA**  
Presidente do IGEPPS  
Matrícula Nº 5945964-2

**QUADRO DA EXECUÇÃO DE RESTOS A PAGAR NÃO PROCESSADOS**


	INSCRITOS					
	EM EXERCÍCIOS ANTERIORES (a)	EM 31 DE DEZEMBRO DO EXERCÍCIO ANTERIOR (b)	LIQUIDADOS (c)	PAGOS (d)	CANCELADOS (e)	SALDO (f) = (a+b-d-e)
DESPESAS CORRENTES	0,00	16.500,02	0,00	0,00	16.500,00	0,02
PESSOAL E ENCARGOS SOCIAIS	0,00	0,00	0,00	0,00	0,00	0,00
OUTRAS DESPESAS CORRENTES		16.500,02			16.500,00	0,02
DESPESAS DE CAPITAL			0,00	0,00	0,00	0,00
INVESTIMENTOS						0,00
<b>TOTAL</b>	<b>0,00</b>	<b>16.500,02</b>	<b>0,00</b>	<b>0,00</b>	<b>16.500,00</b>	<b>0,02</b>

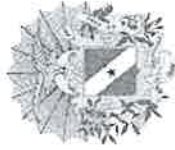
**ESTADO DO PARA QUADRO DA EXECUÇÃO DE RESTOS A PAGAR PROCESSADOS**

	INSCRITOS					
	EM EXERCÍCIOS ANTERIORES (a)	EM 31 DE DEZEMBRO DO EXERCÍCIO ANTERIOR (b)	PAGOS (c)	CANCELADOS (d)	SALDO (e) = (a+b-c-d)	
DESPESAS CORRENTES	12.515.399,97	12.555.882,21	1.951.414,31	0,00	23.119.867,87	
PESSOAL E ENCARGOS SOCIAIS	12.090.736,76	10.727.024,20	935.939,34		21.861.821,62	
OUTRAS DESPESAS CORRENTES	424.663,21	1.828.858,01	1.015.474,97		1.238.046,25	
DESPESAS DE CAPITAL	0,00	0,00	0,00	0,00	0,00	
INVESTIMENTOS	0,00	0,00			0,00	
<b>TOTAL</b>	<b>12.515.399,97</b>	<b>12.555.882,21</b>	<b>1.951.414,31</b>	<b>0,00</b>	<b>23.119.867,87</b>	

  
DIEGO DA SILVA COSTA  
Coordenador de Orçamento e Finanças do IGEPPS  
CRC - PA - 016260/0

  
FRANKLIN JOSÉ NEVES CONTENTE  
Diretor de Administração e Finanças do IGEPPS  
Matrícula Nº 5947025-2

  
ILTON GIUSEPPE STIVAL MENDES DA ROCHA LOPES DA SILVA  
Presidente do IGEPPS  
Matrícula Nº 5945964-2



GOVERNO DO ESTADO DO PARÁ  
FLUXO DE CAIXA  
Anexo 18 - Lei 4.320/64  
ORGÃO - Instituto de Gestão Previdenciária do Estado do Pará  
SETEMBRO/2023

Data: 04/04/2024  
Horário: 12:20:16 PM  
Usuário: 23592001272  
UG: 840201  
Pág.: 1 De 2

	EXERCÍCIO ATUAL	EXERCÍCIO ANTERIOR
<b>FLUXOS DE CAIXA DAS ATIVIDADES OPERACIONAIS</b>		
<b>INGRESSOS</b>	<b>13.662.403.382,44</b>	<b>0,00</b>
RECEITA DE CONTRIBUIÇÕES	2.828.061.234,26	
RECEITA PATRIMONIAL	352.320,46	
RECEITA DE SERVIÇOS	146.406.742,67	
REMUNERAÇÃO DAS DISPONIBILIDADES	411.407.154,09	
TRANSFERÊNCIAS RECEBIDAS	2.290.130.416,09	
OUTRAS RECEITAS DERIVADAS E ORIGINÁRIAS	271.421.492,81	
<b>OUTROS INGRESSOS OPERACIONAIS</b>	<b>7.714.624.022,06</b>	<b>0,00</b>
<b>DESEMBOLSOS</b>	<b>13.407.921.583,39</b>	<b>0,00</b>
PESSOAL E DEMAIS DESPESAS	4.796.477.229,62	
TRANSFERÊNCIAS CONCEDIDAS	769.336.356,58	
OUTROS DESEMBOLSOS OPERACIONAIS	7.842.107.997,19	
<b>FLUXO DE CAIXA LÍQUIDO DAS ATIVIDADES OPERACIONAIS (I)</b>	<b>254.481.799,05</b>	<b>0,00</b>
<b>FLUXOS DE CAIXA DAS ATIVIDADES DE INVESTIMENTO</b>	<b>EXERCÍCIO ATUAL</b>	<b>EXERCÍCIO ANTERIOR</b>
<b>INGRESSOS</b>	<b>0,00</b>	<b>0,00</b>
<b>DESEMBOLSOS</b>	<b>16.546.837,02</b>	<b>0,00</b>
AQUISIÇÃO DE ATIVO NÃO CIRCULANTE	1.061.389,49	
OUTROS DESEMBOLSOS DE INVESTIMENTOS	15.485.447,53	
<b>FLUXO DE CAIXA LÍQUIDO DAS ATIVIDADES DE INVESTIMENTO (II)</b>	<b>(16.546.837,02)</b>	<b>0,00</b>
<b>FLUXOS DE CAIXA DAS ATIVIDADES DE FINANCIAMENTO</b>	<b>EXERCÍCIO ATUAL</b>	<b>EXERCÍCIO ANTERIOR</b>
<b>INGRESSOS</b>	<b>0,00</b>	<b>0,00</b>
<b>DESEMBOLSOS</b>	<b>0,00</b>	<b>0,00</b>
<b>FLUXO DE CAIXA LÍQUIDO DAS ATIVIDADES DE FINANCIAMENTO (III)</b>	<b>0,00</b>	<b>0,00</b>
<b>GERAÇÃO LÍQUIDA DE CAIXA E EQUIVALENTE DE CAIXA (I+II+III)</b>	<b>237.934.962,03</b>	<b>0,00</b>
CAIXA E EQUIVALENTES DE CAIXA INICIAL	277.275.142,97	
CAIXA E EQUIVALENTES DE CAIXA FINAL	515.210.105,00	



GOVERNO DO ESTADO DO PARÁ  
FLUXO DE CAIXA  
Anexo 18 - Lei 4.320/64  
ORGÃO - Instituto de Gestão Previdenciária do Estado do Pará  
SETEMBRO/2023

Data:04/04/2024  
Horário:12:20:16 PM  
Usuário:23592001272  
UG: 840201  
Pág.: 2 De 2

QUADRO DE TRANSFERÊNCIAS RECEBIDAS E CONCEDIDAS	EXERCÍCIO ATUAL	EXERCÍCIO ANTERIOR
TRANSFERÊNCIAS CORRENTES RECEBIDAS	2.290.130.416,09	
INTRAGOVERNAMENTAIS	2.290.130.416,09	0,00
TOTAL DAS TRANSFERÊNCIAS RECEBIDAS		

TRANSFERÊNCIAS CONCEDIDAS	EXERCÍCIO ATUAL	EXERCÍCIO ANTERIOR
INTRAGOVERNAMENTAIS	769.336.356,58	
TOTAL DAS TRANSFERÊNCIAS CONCEDIDAS	769.336.356,58	0,00

QUADRO DE DESEMBOLSO DE PESSOAL E DEMAIS DESPESAS POR FUNÇÃO	EXERCÍCIO ATUAL	EXERCÍCIO ANTERIOR
LEGISLATIVA	31.470,30	
PREVIDÊNCIA SOCIAL	4.732.138.094,06	
ENCARGOS ESPECIAIS	64.307.665,26	
TOTAL DOS DESEMBOLSOS DE PESSOAL E DEMAIS DESPESAS POR FUNÇÃO	4.796.477.229,62	0,00

QUADRO DE JUROS E ENCARGOS DA DÍVIDA	EXERCÍCIO ATUAL	EXERCÍCIO ANTERIOR
TOTAL DOS JUROS E ENCARGOS DA DÍVIDA	0,00	0,00

FONTE: Sistema SIAFE 2023, Unidade Responsável:840201, Data de emissão 04/04/2024 às 12:20:16 PM

NOTA EXPLICATIVA:

Nome: 789.391.432-72  
CPF: 789.391.432-72

Contador




**DEMONSTRAÇÃO DOS FLUXOS DE CAIXA**

Exercício: JUL A SET 2023

	Nota	<u>Exercício Atual</u>	<u>Exercício Anterior</u>
<b>FLUXOS DE CAIXA DAS ATIVIDADES OPERACIONAIS</b>			
<b>Ingressos</b>		<b>13.662.403.382,44</b>	<b>10.076.892.239,00</b>
Receita de Contribuições		2.828.061.234,26	2.303.927.921,34
Receita Patrimonial		352.320,46	
Outras Receitas derivadas e originárias	1FC	271.421.492,81	116.739.278,74
Receitas de Serviços		146.406.742,67	154.290.320,64
Remuneração das Disponibilidades		411.407.154,09	291.563.681,84
Transferências correntes recebidas	2FC	2.290.130.416,09	2.269.335.846,83
Outras Receitas ingressos operacionais		7.714.624.022,06	4.941.035.189,61
<b>Desembolsos</b>		<b>13.407.921.583,39</b>	<b>10.034.493.784,24</b>
Pessoal e demais despesas	3FC	4.796.477.229,62	4.363.428.687,17
Transferências concedidas	2FC	769.336.356,58	558.169.920,80
Outros desembolsos operacionais		7.842.107.997,19	5.112.895.176,27
<i>Fluxo de caixa líquido das atividades operacionais (I)</i>		<b>254.481.799,05</b>	<b>42.398.454,76</b>
<b>FLUXOS DE CAIXA DAS ATIVIDADES DE INVESTIMENTO</b>			
<b>Ingressos</b>		<b>0,00</b>	<b>0,00</b>
<b>Desembolsos</b>		<b>16.546.837,02</b>	<b>21.509.049,59</b>
Aquisição de ativo não circulante		1.061.389,49	6.347.403,84
Outros Desembolsos de Investimentos		15.485.447,53	15.161.645,75
<i>Fluxo de caixa líquido das atividades de investimento (II)</i>		<b>-16.546.837,02</b>	<b>-21.509.049,59</b>
<b>FLUXOS DE CAIXA DAS ATIVIDADES DE FINANCIAMENTO</b>			
<b>Ingressos</b>		<b>0,00</b>	<b>0,00</b>
<b>Desembolsos</b>		<b>0,00</b>	<b>0,00</b>
<i>Fluxo de caixa líquido das atividades de financiamento (III)</i>		<b>0,00</b>	<b>0,00</b>
<b>GERAÇÃO LÍQUIDA DE CAIXA E EQUIVALENTE DE CAIXA (I+II+III)</b>		<b>237.934.962,03</b>	<b>20.889.405,17</b>
Caixa e Equivalentes de caixa inicial		277.275.142,97	232.165.873,19
Caixa e Equivalente de caixa final		515.210.105,00	253.055.278,36

  
**DIEGO DA SILVA COSTA**  
 Coordenador de Orçamento e Finanças do IGEPPS  
 CRC - PA - 016260/0

  
**FRANKLIN JOSÉ NEVES CONTENTE**  
 Diretor de Administração e Finanças do IGEPPS  
 Matrícula Nº 5947025-2

  
**ILTON GIUSSEPP STIVAL MENDES DA ROCHA LOPES DA SILVA**  
 Presidente do IGEPPS  
 Matrícula Nº 5945964-2

**QUADROS ANEXOS**

**QUADRO 1FC - RECEITAS DERIVADAS E ORIGINÁRIAS**

	<u>Exercício Atual</u>	<u>Exercício Anterior</u>
<b>RECEITAS DERIVADAS E ORIGINÁRIAS</b>		
Receita de Contribuições	2.828.061.234,26	2.303.927.921,34
Outras Receitas Derivadas e Originárias	271.421.492,81	116.739.278,74
Receitas de Serviços	146.406.742,67	154.290.320,64
Receita Patrimonial	352.320,46	291.563.681,84
<b>Total das Receitas Derivadas e Originárias</b>	<b>3.246.241.790,20</b>	<b>2.866.521.202,56</b>


**QUADRO 2FC - TRANSFERÊNCIAS RECEBIDAS E CONCEDIDAS**


	<u>Exercício Atual</u>	<u>Exercício Anterior</u>
<b>TRANSFERÊNCIAS CORRENTES RECEBIDAS</b>		
Intragovernamentais	2.290.130.416,09	2.269.335.846,83
<b>Total das Transferências Recebidas</b>	<b>2.290.130.416,09</b>	<b>2.269.335.846,83</b>
<b>TRANSFERÊNCIAS CONCEDIDAS</b>		
Intragovernamentais	769.336.356,58	558.169.920,80
<b>Total das Transferências Concedidas</b>	<b>769.336.356,58</b>	<b>558.169.920,80</b>

**QUADRO 3FC - DESEMBOLSOS DE PESSOAL E DEMAIS DESPESAS POR FUNÇÃO**

	<u>Exercício Atual</u>	<u>Exercício Anterior</u>
Legislativa	31470,3	
Previdência Social	4.732.138.094,06	4.261.015.661,69
Encargos Especiais	64.307.665,26	102.413.025,48
<b>Total dos Desembolsos de Pessoal e Demais Despesas por Função</b>	<b>4.796.477.229,62</b>	<b>4.363.428.687,17</b>

  
**DIEGO DA SILVA COSTA**  
Coordenador de Orçamento e Finanças do IGEPPS  
CRC - PA - 016260/0

  
**FRANKLIN JOSÉ NEVES CONTE**  
Diretor de Administração e Finanças do IGEPPS  
Matrícula Nº 5947025-2

  
**ILTON GIUSSEPP STIVAL MENDES DA ROCHA LOPES DA SILVA**  
Presidente do IGEPPS  
Matrícula Nº 5945964-2



GOVERNO DO ESTADO DO PARÁ  
BALANÇO FINANCEIRO  
Anexo 13 - Lei 4.320/64  
CONSOLIDADO  
DEZEMBRO/2023

Data: 20/02/2024  
Horário: 09:27:11 AM  
Usuário: 23592001272  
UG: 840201  
Pág.: 1 De 1

	EXERCÍCIO ATUAL	EXERCÍCIO ANTERIOR	DISPÊNDIOS	EXERCÍCIO ATUAL	EXERCÍCIO ANTERIOR
<b>INGRESSOS</b>					
Receita Orçamentária (I)	5.263.961.967,71	0,00	Despesas Orçamentárias (VI)	7.183.364.041,76	0,00
Ordinária	0,00		Ordinária	2.038.351.142,07	
Vinculada	5.263.961.967,71	0,00	Vinculada	5.145.012.899,69	0,00
Recursos Vinculados à Previdência Social - RPPS	4.377.971.534,61		Recursos Destinados à Previdência Social - RPPS	4.230.452.265,02	
Recurso Destinado ao Sist. Prot. Soc. Mil. - SPSM	885.990.433,10		Recurso Destinado ao Sist. Prot. Soc. Mil. - SPSM	914.560.634,67	
Transferências Financeiras Recebidas (II)	3.111.665.986,99	0,00	Transferências Financeiras Concedidas (VII)	1.062.877.773,61	0,00
Transferências Recebidas para a Execução Orçamentária	980.205.990,16		Transferências Concedidas para a Execução Orçamentária	892.727.318,62	
Transferências Financeiras Recebidas Independentes de Execução Orçamentária	170.150.742,99		Transferências Financeiras Concedidas Independentes de Execução Orçamentária	170.150.454,99	
Transferências Recebidas para Aportes de recursos para o RPPS	846.861.655,20		Transferências Concedidas para Aportes de recursos para o RPPS		
Transferências Recebidas para Aportes de recursos para o Sistema de Pagamento de Pensões Militares	1.114.447.598,64		Transferências Concedidas para Aportes de recursos para o Sistema de Pagamento de Pensões Militares		
Recebimentos Extraorçamentários (III)	10.278.240.596,35	0,00	Pagamentos Extraorçamentários (VIII)	10.262.873.650,72	0,00
Consignações	2.420.367.235,90		Consignações	2.408.725.270,31	
Depósitos de Diversas Origens	21.207.114,97		Depósitos de Diversas Origens	8.343.663,03	
Restos a Pagar do Exercício-Inscrição	31.450.800,50		Restos a Pagar do Exercício Anterior - Baixa	4.137.256,58	
Investimentos e Aplicações Temp. A Curto Prazo	7.803.425.812,31		Investimentos e Aplicações Temp. A Curto Prazo	7.840.634.032,32	
Valores Em Trânsito Realizáveis a C. Prazo	1.033.428,48		Valores Em Trânsito Realizáveis a C. Prazo	1.033.428,48	
Ganhos Com a Desincorporação de Passivos	756.204,19		Perdas com a Desincorporação de Ativos		
Saldo do Exercício Anterior (IV)	277.275.142,97	0,00	Saldo para o Exercício Seguinte (IX)	422.028.227,93	0,00
Caixa e Equivalentes de Caixa	277.275.142,97		Caixa e Equivalentes de Caixa	422.028.227,93	
<b>TOTAL (V) = (I + II + III + IV)</b>	<b>18.931.143.694,02</b>	<b>0,00</b>	<b>TOTAL (X) = (VI + VII + VIII + IX)</b>	<b>18.931.143.694,02</b>	<b>0,00</b>

FONTE: Sistema SIAFE 2023, Unidade Responsável: 840201, Data de emissão 20/02/2024 às 09:27:11 AM

NOTA EXPLICATIVA:

Nome: \_\_\_\_\_  
CPF: 647.085.272-68  
Gestor

Nome: \_\_\_\_\_  
CPF: 789391432-72  
Contador

**BALANÇO FINANCEIRO - CONSOLIDADO DO RPPS**

Exercício: OUT a DEZ 2023

<b>INGRESSOS</b>			
	<b>Nota</b>	<b>Exercício Atual</b>	<b>Exercício Anterior</b>
<b>Receita Orçamentária (I)</b>	<b>3.2</b>	<b>5.263.961.967,71</b>	<b>4.130.289.926,11</b>
<b>Ordinária</b>		<b>0,00</b>	<b>236.532.686,57</b>
Recursos Ordinários do Tesouro Estadual			716.217,65
Rec.Prop.Diretamente Arrec.pela Adm.Indireta			235.816.468,92
<b>Vinculada</b>		<b>5.263.961.967,71</b>	<b>3.893.757.239,54</b>
Rec.Destinados a Previdência Social-RPPS		4.377.971.534,61	3.185.118.172,42
Recurso Destinado ao Sist.Prot.Soc.Mil.- SPSM		885.990.433,10	708.637.657,92
Outras Destinações de Recursos		-	1.409,20
<b>Transferências Financeiras Recebidas (II)</b>		<b>3.111.665.986,99</b>	<b>2.979.048.561,19</b>
Transf.Recebidas p/ Execução Orçamentária		980.205.990,16	672.709.864,22
Transf. Recebidas Indep. Execução Orçamentária		170.150.742,99	300.581.491,82
Transf.Recebidas p/ Aportes Recursos p/o RPPS		846.861.655,20	991.272.273,29
Transf.Recebidas p/ o Sist.Protoc.Soc.Mil.(SPSM)		1.114.447.598,64	1.014.484.931,86
<b>Recebimentos Extraorçamentários (III)</b>		<b>10.278.240.596,35</b>	<b>7.651.725.153,79</b>
Consignações		2.420.367.235,90	1.760.516.700,60
Depósitos de Diversas Origens		21.207.114,97	3.748.143,26
Restos a Pagar do Exercício - Inscrição		31.450.800,50	12.572.382,23
Recursos Financeiros Diferidos		-	2.501.988,80
Investimentos e Aplicações Temp.a Curto Prazo		7.803.425.812,31	5.563.239.767,94
Valores em Transito Realizáveis a C. Prazo		1.033.428,48	307.467.426,42
Ganhos com Desincorporação de Passivos		756.204,19	1.548.022,52
Outros Créditos à Receber e Valores à Curto Prazo		-	130.722,02
<b>Saldo do Período Anterior (IV)</b>		<b>277.275.142,97</b>	<b>232.165.873,19</b>
caixa e equivalente de caixa		277.275.142,97	232.165.873,19
<b>TOTAL (V)=(I+II+III+IV)</b>		<b>18.931.143.694,02</b>	<b>14.993.229.514,28</b>
<b>DISPÊNDIOS</b>			
	<b>Nota</b>	<b>Exercício Atual</b>	<b>Exercício Anterior</b>
<b>Despesa Orçamentária (VI)</b>	<b>3.1</b>	<b>7.183.364.041,76</b>	<b>6.114.839.143,47</b>
<b>Ordinária</b>		<b>2.038.351.142,07</b>	<b>1.862.721.281,93</b>
Recursos Ordinários do Tesouro Estadual		2.038.351.142,07	1.669.909.793,81
Rec. Prop. Diretamente Arrec. pela Adm. Indireta			192.811.488,12
<b>Vinculada</b>		<b>5.145.012.899,69</b>	<b>4.252.117.861,54</b>
Rec. Destinados à Previdência Social- RPPS		4.230.452.265,02	3.111.990.580,20
Recurso Destinado ao Sist.Prot.Soc.Mil.- SPSM		914.560.634,67	708.336.722,19
Outras Destinações de Recursos		-	431.790.559,15
<b>Transferências Financeiras Concedidas (VII)</b>		<b>1.062.877.773,61</b>	<b>872.042.413,59</b>
Transf. Concedidas p/ Execução Orçamentária		892.727.318,62	572.500.031,98
Transf. Concedidas Indep. Execução Orçamentária		170.150.454,99	299.542.381,61
<b>Pagamentos Extraorçamentários (VIII)</b>		<b>10.262.873.650,72</b>	<b>7.729.072.814,25</b>
Consignações		2.408.725.270,31	1.760.528.890,56
Depósitos de Diversas Origens		8.343.663,03	582.508,40
Restos a Pagar de Exec. Anter. - Baixa		4.137.256,58	5.893.137,67
Recursos Financeiros Diferidos		-	2.501.988,80
Investimentos e Aplicações Temp. a Curto Prazo		7.840.634.032,32	5.651.966.151,58
Outro Créd. À Receber e Valores à Curto Prazo		-	130.722,02
VPD Financeiras a Apropriar Adiantamentos		-	-
Valores em Transito Realizáveis a C.Prazo		1.033.428,48	307.467.426,42
Perdas com a Desincorporação de Ativos		-	1.988,80
Outros Pagamentos Extraorçamentários		-	-
<b>Saldo para o Exercício Seguinte (IX)</b>		<b>422.028.227,93</b>	<b>277.275.142,97</b>
Caixa e Equivalente de Caixa		422.028.227,93	277.275.142,97
<b>TOTAL (X)=(VI+VII+VIII+IX)</b>		<b>18.931.143.694,02</b>	<b>14.993.229.514,28</b>

**DIEGO DA SILVA COSTA**  
Coordenador de Orçamento e Finanças do IGEPPS  
CRC - PA - 016260/0

**FRANKLIN JOSÉ NEVES CONTENTE**  
Diretor de Administração e Finanças do IGEPPS  
Matrícula Nº 5947025-2

**ILTON GIUSSEPP STIVAL MENDES DA ROCHA LOPES DA SILVA**  
Presidente do IGEPPS  
Matrícula Nº 5945964-2



GOVERNO DO ESTADO DO PARA  
BALANÇO PATRIMONIAL  
Anexo 14 - Lei 4.320/64  
Exercício: 2023  
CONSOLIDADO  
DEZEMBRO/2023

Data: 20/02/2024  
Horário: 09:27:40 AM  
Usuário: 23592001272  
UG: 840201  
Pág.: 1 De 4

ATIVO	EXERCÍCIO ATUAL	EXERCÍCIO ANTERIOR	PASSIVO E PATRIMÔNIO LÍQUIDO	EXERCÍCIO ATUAL	EXERCÍCIO ANTERIOR
<b>ATIVO CIRCULANTE</b>			<b>PASSIVO CIRCULANTE</b>		
CAIXA E EQUIVALENTE DE CAIXA	422.028.227,93		OBRIG. TRAB. PREVID. E ASSIST. A PAGAR A C. PRAZO	43.961.925,81	
DEMAIS CREDITOS E VALORES A C. PRAZO	466.113.172,37		FORNECEDORES E CONTAS A PAGAR A CURTO PRAZO	9.722.303,79	
INVEST. APLIC. TEMPORARIAS A C. PRAZO	4.646.213.822,24		OBRIGAÇÕES FISCAIS A CURTO PRAZO	0,00	
ESTOQUES	145.243,40		OBRIGAÇÕES DE REPARTIÇÕES A OUTROS ENTES		
VPD PAGAS ANTECIPADAMENTE	40.866,14		DEMAIS OBRIGAÇÕES A CURTO PRAZO	31.927.951,27	
<b>TOTAL DO ATIVO CIRCULANTE</b>	<b>5.534.541.332,08</b>	<b>0,00</b>	<b>TOTAL DO PASSIVO CIRCULANTE</b>	<b>85.612.180,87</b>	<b>0,00</b>
<b>ATIVO NÃO CIRCULANTE</b>			<b>PASSIVO NÃO CIRCULANTE</b>		
ATIVO REALIZAVEL A LONGO PRAZO	51.670,92		EMPRESTIMOS E FINANCIAMENTOS A L. PRAZO		
IMOBILIZADO	13.029.405,66		FORNECEDORES E CONTAS A PAGAR A L. PRAZO	515.935.705,25	
DIFERIDO			PROVISÕES A LONGO PRAZO		
<b>TOTAL DO ATIVO NÃO CIRCULANTE</b>	<b>13.081.076,58</b>	<b>0,00</b>	<b>TOTAL DO PASSIVO NÃO CIRCULANTE</b>	<b>515.935.705,25</b>	<b>0,00</b>
			<b>PATRIMONIO LÍQUIDO</b>		
			RESULTADOS ACUMULADOS	4.946.074.522,54	
			(-) AÇÕES / CONTAS EM TESOURARIA	4.946.074.522,54	
			<b>TOTAL DO PATRIMONIO LÍQUIDO</b>		<b>0,00</b>
<b>TOTAL DO ATIVO</b>	<b>5.547.622.408,66</b>	<b>0,00</b>	<b>TOTAL DO PASSIVO E DO PATRIMÔNIO LÍQUIDO</b>	<b>5.547.622.408,66</b>	<b>0,00</b>



QUADRO DOS ATIVOS E PASSIVOS FINANCEIROS E PERMANENTES

	EXERCÍCIO ATUAL	EXERCÍCIO ANTERIOR	EXERCÍCIO ATUAL	EXERCÍCIO ANTERIOR
<b>ATIVO (I)</b>				
ATIVO FINANCEIRO	5.068.269.267,67		84.329.277,39	
ATIVO PERMANENTE	479.353.140,99		517.218.608,73	
<b>TOTAL DO ATIVO</b>	<b>5.547.622.408,66</b>	<b>0,00</b>	<b>601.547.886,12</b>	<b>0,00</b>
<b>SALDO PATRIMONIAL (I - II)</b>			<b>4.946.074.522,54</b>	<b>0,00</b>

QUADRO DAS CONTAS DE COMPENSAÇÃO

	EXERCÍCIO ATUAL	EXERCÍCIO ANTERIOR	EXERCÍCIO ATUAL	EXERCÍCIO ANTERIOR
<b>ATOS POTENCIAIS ATIVOS</b>				
DIREITOS CONTRATUAIS	0,00	0,00	212.874.621,06	
<b>TOTAL DOS ATOS POTENCIAIS ATIVOS</b>	<b>0,00</b>	<b>0,00</b>	<b>212.874.621,06</b>	<b>0,00</b>



QUADRO DO SUPERÁVIT/DÉFICIT FINANCEIRO		EXERCÍCIO ATUAL	EXERCÍCIO ANTERIOR
	<b>FONTE DE RECURSO</b>		
000	DESCRIÇÃO 000	0,00	
500	Recursos não Vinculados de Impostos	1.522.148.683,64	
501	Outros Recursos não Vinculados	169.755.838,61	
502	Controle dos recursos não vinculados provenientes da compensação de impostos. Essa fonte de recursos deverá ser associada ao marcador que identifica as despesas que podem ser consideradas para cumprimento dos limites mínimos de aplicação em ASPS e em IMDE.	118.176.382,40	
540	Transferências do FUNDEB - Impostos e Transferências de Impostos	27.593.585,59	
541	Transferências do FUNDEB - Complementação da União - VAAF	7.810.023,67	
543	Transferências do FUNDEB - Complementação da União - VAAR	0,00	
550	Transferência do Salário-Educação	10.829.783,28	
551	Transferências de Recursos do FNDE referentes ao Programa Dinheiro Direto na Escola (PDDE)	79.370,58	
552	Transferências de Recursos do FNDE referentes ao Programa Nacional de Alimentação Escolar (PNAE)	17.432.187,53	
553	Transferências de Recursos do FNDE Referentes ao Programa Nacional de Apoio ao Transporte Escolar (PNATE)	3.654.401,45	
569	Controle dos demais recursos originários de transferências do Fundo Nacional do Desenvolvimento da Educação - FNDE.	0,00	
570	Transferências do Governo Federal referentes a Convênios e Instrumentos Congêneres Vinculados à Educação	432.962.617,55	
599	Outros Recursos Vinculados à Educação	21.160.422,33	
600	Transferências Fundo a Fundo de Recursos do SUS provenientes do Governo Federal - Bloco de Manutenção das Ações e Serviços Públicos de Saúde	576.007.602,58	
601	Transferências Fundo a Fundo de Recursos do SUS provenientes do Governo Federal - Bloco de Estruturação da Rede de Serviços Públicos de Saúde	123.828.545,80	
602	Transferências Fundo a Fundo de Recursos do SUS provenientes do Governo Federal - Bloco de Manutenção das Ações e Serviços Públicos de Saúde - Recursos destinados ao enfrentamento da COVID-19 no bojo da ação 21CO.	15.184.879,57	
603	Transferências Fundo a Fundo de Recursos do SUS provenientes do Governo Federal - Bloco de Estruturação da Rede de Serviços Públicos de Saúde - Recursos destinados ao enfrentamento da COVID-19 no bojo da ação 21CO.	24.057.640,52	
605	Controle dos recursos transferidos pela União, a título de assist. financ. complem., p/o cumprimento dos pisos salariais profiss nacionais p/o enfermeiro, o técnico de enferm., o aux. de enfermagem e a parteira, conforme estabelecido CF/88, art. 198, §§12 a 15	27.451.915,83	
631	Transferências do Governo Federal referentes a Convênios e Instrumentos Congêneres vinculados à Saúde	638.026,68	
659	Outros Recursos Vinculados à Saúde	57.713.386,32	
660	Transferência de Recursos do Fundo Nacional de Assistência Social - FNAS	14.364.867,74	
665	Transferências de Convênios e Instrumentos Congêneres vinculados à Assistência Social	3.288.325,43	
700	Outras Transferências de Convênios ou Instrumentos Congêneres da União	174.852.765,71	



GOVERNO DO ESTADO DO PARÁ  
BALANÇO PATRIMONIAL  
Anexo 14 - Lei 4.320/64  
Exercício: 2023  
CONSOLIDADO  
DEZEMBRO/2023

Data: 20/02/2024  
Horário: 09:27:40 AM  
Usuário: 23592001272  
UG: 840201  
Pág.: 4 De 4

	EXERCÍCIO ATUAL	EXERCÍCIO ANTERIOR
<b>FONTE DE RECURSO</b>		
702	Outras Transferências de Convênios ou Instrumentos Congêneres dos Municípios	498.458,92
703	Outras Transferências de Convênios ou Instrumentos Congêneres de outras Entidades	1.700.232,07
704	Transferências da União Referentes a Compensações Financeiras pela Exploração de Recursos Naturais	28.350.991,76
706	Transferência Especial da União	25.660.052,71
707	Controle dos recursos provenientes de transferência da União com base no disposto no inciso I do art. 5º da Lei Complementar 173, de 27 de maio de 2020.	329.103,19
708	Transferência da União Referente à Compensação Financeira de Recursos Minerais	38.538.334,01
709	Transferência da União referente à Compensação Financeira de Recursos Hídricos	51.834.980,47
710	Transferência Especial dos Estados	77.639,87
711	ID FR 711	82.727.154,34
718	Auxílio Financeiro - Outorga ICMS - EC 123	6.846.120,57
719	TRANSF POLITICA NACIONAL ALDIR BLANC LEI 14399/2022	3.854.452,08
750	Recursos da Contribuição de Intervenção no Domínio Econômico - CIDE	13.055.389,69
752	Recursos Vinculados ao Trânsito	80.610.841,83
753	Recursos Provenientes de Taxas, Contribuições e Preços Públicos	4.410.654,86
754	Recursos de Operações de Crédito	597.129.339,78
755	Recursos de Alienação de Bens/Ativos - Administração Direta	13.757.499,84
756	Recursos de Alienação de Bens/Ativos - Administração Indireta	46.825.169,29
759	Recursos Vinculados a Fundos	867.581.924,55
799	Outras Vinculações Legais	2.814.209,77
800	Recursos Vinculados ao RPPS - Fundo em Capitalização (Plano Previdenciário)	4.266.045.648,81
801	Recursos Vinculados ao RPPS - Fundo em Repartição (Plano Financeiro)	621.133.169,72
802	Recursos Vinculados ao RPPS - Taxa de Administração	31.052.712,68
803	Recursos Vinculados ao Sistema de Proteção Social dos Militares (SPSM)	44.937.454,50
899	Outros Recursos Vinculados	17.960.782,32
999	DESCRIÇÃO 999	488.821,08
	<b>TOTAL DAS FONTES DE RECURSOS</b>	<b>10.197.212.401,62</b>

FONTE: Sistema SIAFE 2023, Unidade Responsável: 840201, Data de emissão 20/02/2024 às 09:27:40 AM

NOTA EXPLICATIVA:

Nome:  
CPF:

Nome: \_\_\_\_\_  
CPF: 789.381.432-72  
Contador

Gestor



BALANÇO PATRIMONIAL

Exercício: OUT a DEZ 2023

ATIVO	Nota	Exercício Atual	Exercício Anterior
<b>Ativo Circulante</b>			
CAIXA E EQUIVALENTE DE CAIXA	3.3	422.028.227,93	277.275.142,97
CONTA UNICA		422.028.227,93	277.275.142,97
BANCOS CONTA MOVIMENTO - DEMAIS CONTAS			
REDE BANCÁRIA - ARRECAÇÃO			
DEMAIS CREDITOS E VALORES A CURTO PRAZO	3.3	466.113.172,37	322.497.446,34
ADIANTAM.CONCEDIDOS A PESSOAL			34.636,76
CREDITOS POR DANOS AO PATRIMONIO			3.616,14
OUTROS CRED.A RECEBER E VAL.A C.PRAZO		466.113.172,37	322.459.193,44
INVESTIMENTOS E APLIC.TEMPORARIAS A C.PRAZO	3.3	4.646.213.822,24	4.609.005.602,23
CREDITOS PREVIDENCIARIOS A REC.A CURTO PRAZ			
TITULOS E VALORES MOBILIARIOS		4.646.213.822,24	4.609.005.602,23
ESTOQUES		145.243,40	176.262,54
VPD PAGAS ANTECIPADAMENTE		40.866,14	36.581,54
<b>Total do Ativo Circulante</b>		<b>5.534.541.332,08</b>	<b>5.208.991.035,62</b>
<b>Ativo Não Circulante</b>	3.3		
ATIVO REALIZAVEL A LONGO PRAZO		51.670,92	51.670,92
DEMAIS CREDITOS E VALORES A LONGO PRAZO		51.670,92	51.670,92
IMOBILIZADO		13.029.405,66	16.416.707,35
BENS MOVEIS		20.149.244,56	19.069.270,07
(-) DEPRECIACÃO ACUMULADA		-10.322.770,36	-5.855.494,18
(-) REDUCAO AO VALOR RECUPERAVEL		-96.288,21	-96.288,21
BENS IMOVEIS		3.299.219,67	3.299.219,67
<b>Total do Ativo Não Circulante</b>		<b>13.081.076,58</b>	<b>16.468.378,27</b>
<b>TOTAL DO ATIVO</b>		<b>5.547.622.408,66</b>	<b>5.225.459.413,89</b>
<b>PASSIVO E PATRIMÔNIO LÍQUIDO</b>			
<b>Passivo Circulante</b>	3.3		
OBRIG.TRAB,PREVID.E ASSIST.A PAGAR A C.PRAZO		43.961.925,81	23.628.708,91
PESSOAL A PAGAR		43.961.925,81	23.628.708,91
PESSOAL A PAGAR DO EXERCICIO			4.475.063,65
BENEFICIOS PREVIDENCIARIOS A PAGAR		43.961.925,81	18.668.169,49
ENCARGOS SOCIAIS A PAGAR		0,00	485.475,77
FORNECEDORES E CONTAS A PAGAR A CURTO PRAZO		9.722.303,79	2.366.359,65
FORNEC.E CONTAS A PAGAR NAC.A C.PRAZO		9.722.303,79	2.366.359,65
FORNECEDORES NACIONAIS		9.722.303,79	2.366.359,65
DEMAIS OBRIGACOES A CURTO PRAZO		31.927.951,27	7.422.533,74
VALORES RESTITUIVEIS			
CONSIGNACOES			
DEPOSITOS NAO JUDICIAIS			
OUTRAS OBRIGACOES A CURTO PRAZO		31.927.951,27	
<b>Total do Passivo Circulante</b>		<b>85.612.180,87</b>	<b>33.417.602,30</b>
<b>Passivo Não Circulante</b>	3.3		
PROVISOES A LONGO PRAZO		515.935.705,25	308.430.716,23
PROVISOES MATEMATICAS PREVIDENCIAR.A L.PRAZO		515.935.705,25	308.430.716,23
PLANO PREVIDENC-PROVISOES DE BENEFIC.CONCEDID		0,00	0,00
PLANO PREVIDENC-PROVISOES DE BENEFIC.A CONCED		0,00	0,00
<b>Total do Passivo Não Circulante</b>		<b>515.935.705,25</b>	<b>308.430.716,23</b>
<b>Patrimônio Líquido</b>	3.3		
PATRIMONIO SOCIAL E CAPITAL SOCIAL		0,00	0,00
PATRIMONIO SOCIAL		0,00	0,00
RESULTADOS ACUMULADOS		4.946.074.522,54	4.883.611.095,36
SUPERAVITS OU DEFICITS ACUMULADOS		4.883.624.445,36	4.663.443.703,68
SUPERAVITS/OU DEFICITS DO EXERCÍCIO		62.450.077,18	220.167.391,68
<b>Total do Patrimônio Líquido</b>		<b>4.946.074.522,54</b>	<b>4.883.611.095,36</b>
<b>TOTAL DO PASSIVO E DO PATRIMÔNIO LÍQUIDO</b>		<b>5.547.622.408,66</b>	<b>5.225.459.413,89</b>
		0,00	0,00

DIEGO DA SILVA COSTA  
Coordenador de Orçamento e Finanças do IGEPSS  
CRC - PA - 016260/0

FRANKLIN JOSÉ NEVES CONTENTE  
Diretor de Administração e Finanças do IGEPSS  
Matrícula Nº 59470252

ILTON GIUSSEPP STIVAL MENDES DA ROCHA LOPES DA SILVA  
Presidente do IGEPSS  
Matrícula Nº 5945964-2

QUADRO DOS ATIVOS E PASSIVOS FINANCEIROS E PERMANENTES - LEI N.º 4.320/64


Exercício: OUT a DEZ 2023


	Exercício Atual	Exercício Anterior
Ativo (I)		
Ativo Financeiro	5.068.269.267,67	4.886.307.962,70
Ativo Permanente	479.353.140,99	339.151.451,19
<b>Total do Ativo</b>	<b>5.547.622.408,66</b>	<b>5.225.459.413,89</b>
Passivo (II)		
Passivo Financeiro	84.329.277,39	32.510.315,94
Passivo Permanente	517.218.608,73	309.338.002,59
<b>Total do Passivo</b>	<b>601.547.886,12</b>	<b>341.848.318,53</b>
<b>Saldo Patrimonial (III) = (I - II)</b>	<b>4.946.074.522,54</b>	<b>4.883.611.095,36</b>


QUADRO DAS CONTAS DE COMPENSAÇÃO - LEI N.º 4.320/64

Exercício: OUT a DEZ 2023

	Exercício Atual	Exercício Anterior
<b>Atos Potenciais Passivos</b>		
Obrigações contratuais		
CONT.SEGUROS A EXECUTAR	1.244,16	1.244,16
CONT.SEGUROS EXECUTADOS	3.413,20	3.959,10
CONT.DE SERV. A EXECUTAR	42.077.434,77	1.214.939,69
CONT. DE SERVIÇOS EXECUTADOS	165.358.851,77	132.703.080,77
CONT. DE ALUGUEIS A EXECUTAR	17.086,08	17.086,08
CONT. DE ALUGUEIS EXECUTADOS	0,00	0,00
CONT. DE FORN. DE BENS A EXECUTAR	5.103.116,14	3.398.839,99
CONT.DE FORN.DE BENS EXECUTADOS	313.474,94	17.022.238,04
<b>Total dos Atos Potenciais Passivos</b>	<b>212.874.621,06</b>	<b>154.361.387,83</b>

  
**DIEGO DA SILVA COSTA**  
 Coordenador de Orçamento e Finanças do IGEPPS  
 CRC - PA - 016260/0

  
**FRANKLIN JOSÉ NEVES CONTENTE**  
 Diretor de Administração e Finanças do IGEPPS  
 Matrícula N° 59470252

  
**ILTON GIUSSEPP STIVAL MENDES DA ROCHA LOPES DA SILVA**  
 Presidente do IGEPPS  
 Matrícula N° 5945964-2

QUADRO DO SUPERÁVIT / DÉFICIT FINANCEIRO

Exercício: OUT a DEZ 2023

FONTES DE RECURSOS			Exercício Anterior
<b>ORDINÁRIA</b>			
Código	Descrição da Fonte		
	<b>TOTAL FONTE 500</b>	<b>20.319.121,37</b>	
500	Recursos Não Vinculados	2.466.630,78	0,00
500	REC.DO SIST.PROT.SOC.MIL. - SPS	17.852.490,59	0,00
501	Outros Recursos Não Vinculados	2.745.740,05	0,00
101000000	RECURSOS ORDINARIOS	0,00	6.633.991,57
101002512	FOLHA INATIVO/PENSIONISTA OUTRO	0,00	1.182,07
301002512	FOLHA INATIVO/PENSIONISTA OUTRO	0,00	2.643.872,82
301000000	RECURSOS ORDINARIOS	0,00	20.525,46
		<b>23.064.861,42</b>	<b>9.299.571,92</b>
<b>VINCULADA</b>			
Código	Descrição da Fonte		
800	Rec. Vinc. ao RPPS-Fundo de Capitalização (Plano Previdenciario)	4.266.045.648,81	0,00
801	Rec. Vinc. ao RPPS - Fundo em Repartição (Plano Financeiro)	618.842.171,26	0,00
802	Recursos Vinc. ao RPPs - Taxa de Administração	31.048.445,09	0,00
899	Outros Recursos Vinculados	1.409,20	0,00
261000000	REC.PROP.DIRETAMENTE ARREC.PELA - TAXA DE ADM	0,00	42.847.678,56
661000000	REC.PROP.DIRETAMENTE ARREC.PELA - TAXA DE ADM	0,00	2.399.639,01
		<b>4.915.937.674,36</b>	<b>45.247.317,57</b>
<b>VINCULADA</b>			
Código	Descrição da Fonte		
803	REC.DO SIST.PROT.SOC.MIL. - SPS		
290000000	REC.DO SIST.PROT.SOC.MIL. - SPS	44.937.454,50	16.518.036,38
		<b>44.937.454,50</b>	<b>16.518.036,38</b>
<b>VINCULADA</b>			
Código	Descrição da Fonte		
254000000	RECUR.PROP.FUNDO FINAN.PREV.EST - SEGURADO	0,00	149.342.086,82
258000000	REC.PROP.FUNDO FINANC.PREV.EST. - PATRONAL	0,00	197.051.438,81
287000000	FUNPREV-TAXA ADMINISTRACAO	0,00	2.237.722,06
654000000	RECUR.PROP.FUNDO FINAN.PREV.EST - SEGURADO	0,00	2.731.916.894,22
658000000	REC.PROP.FUNDO FINANC.PREV.EST. - PATRONAL	0,00	1.702.183.168,78
687000000	FUMPREV-TAXA ADMINISTRAÇÃO	0,00	1,00
854004303	CONTRINUIÇÃO DO TJE	0,00	0,00
		<b>0,00</b>	<b>4.782.731.311,69</b>
196000000	EXCEDENTE DA CESSÃO ONEROSA		1.409,20
	<b>Total das Fontes de Recursos</b>	<b>4.983.939.990,28</b>	<b>4.853.797.646,76</b>



GOVERNO DO ESTADO DO PARÁ  
DEMONSTRAÇÃO DAS VARIAÇÕES PATRIMONIAIS  
ANEXO 15 - LEI 4.320/64  
CONSOLIDADO  
DEZEMBRO/2023

Data: 20/02/2024  
Horário: 09:28:08 AM  
Usuário: 23592001272  
UG: 840201  
Pág.: 1 De 2

	EXERCÍCIO ATUAL	EXERCÍCIO ANTERIOR
<b>VARIAÇÕES PATRIMONIAIS AUMENTATIVAS</b>		
IMPOSTOS, TAXAS E CONTRIBUIÇÕES DE MELHORIA	4.457.141.623,86	
CONTRIBUIÇÕES	4.457.141.623,86	
CONTRIBUIÇÕES SOCIAIS	179.401.480,39	
EXPLORAÇÃO E VENDA DE BENS, SERVIÇOS E DIREITOS	179.401.480,39	
EXPLORAÇÃO DE BENS, DIREITOS E PRESTAÇÃO DE SERVIÇOS	594.549.214,36	
VARIAÇÕES PATRIMONIAIS AUMENTATIVAS FINANCEIRAS	66.168,13	
JUROS E ENCARGOS E MORA	594.483.046,23	
REMUNERAÇÃO DE DEPÓSITOS BANCÁRIOS E APLICAÇÕES FINANCEIRAS	3.111.665.986,99	
TRANSFERÊNCIAS E DELEGAÇÕES RECEBIDAS	3.111.665.986,99	
TRANSFERÊNCIA INTRA GOVERNAMENTAIS	757.010,85	
VALORIZAÇÃO E GANHOS COM ATIVOS E DESINCORPORAÇÃO DE PASSIVOS	806,66	
GANHOS COM INCORPORAÇÃO DE ATIVOS	756.204,19	
DESINCORPORAÇÃO DE PASSIVOS	176.456.164,04	
OUTRAS VARIAÇÕES PATRIMONIAIS AUMENTATIVAS	176.456.164,04	
DIVERSAS VARIAÇÕES PATRIMONIAIS AUMENTATIVAS		
<b>TOTAL DAS VARIAÇÕES PATRIMONIAIS AUMENTATIVAS (I)</b>	<b>8.519.971.480,49</b>	<b>0,00</b>

	EXERCÍCIO ATUAL	EXERCÍCIO ANTERIOR
<b>VARIAÇÃO PATRIMONIAL DIMINUTIVA</b>		
PESSOAL E ENCARGOS	181.581.519,48	
REMUNERAÇÃO A PESSOAL	77.716.748,71	
ENCARGOS PATRONAIS	4.496.991,27	
BENEFÍCIOS A PESSOAL	2.438.626,70	
OUTRAS VARIAÇÕES PATRIMONIAIS DIMINUTIVAS - PESSOAL E ENCARGOS	96.929.152,80	
BENEFÍCIOS PREVIDENCIÁRIOS E ASSISTENCIAIS	6.583.504.686,72	
APOSENTADORIAS E REFORMAS	5.481.978.617,89	
PENSÕES	1.099.408.427,35	
OUTROS BENEFÍCIOS PREVIDENCIÁRIOS E ASSISTENCIAIS	2.117.641,48	
USO DE BENS, SERVIÇOS E CONSUMO DE CAPITAL FIXO	405.679.472,60	
USO DE MATERIAL DE CONSUMO	433.853,78	
SERVIÇOS	400.778.342,64	
DEPRECIÇÃO, AMORTIZAÇÃO E EXAUSTÃO	4.467.276,18	
VARIAÇÕES PATRIMONIAIS DOMINUTIVAS FINANCEIRAS	115.744,90	
JUROS E ENCARGOS DE MORA	115.453,42	
VARIAÇÃO MONETÁRIA E CAMBIAIS	291,48	
TRANSFERÊNCIAS E DELEGAÇÕES CONCEDIDAS	1.062.877.773,61	
TRANSFERÊNCIAS INTRA GOVERNAMENTAIS	1.062.877.773,61	
TRIBUTÁRIAS	5.821,85	
IMPOSTOS, TAXAS E CONTRIBUIÇÕES DE MELHORIA	5.821,85	
OUTRAS VARIAÇÕES PATRIMONIAIS DIMINUTIVAS	223.756.384,15	
PREMIAÇÕES	43.500,00	
CONSTITUIÇÃO DE PROVISÕES	207.504.989,02	
DIVERSAS VARIAÇÕES PATRIMONIAIS DIMINUTIVAS	16.207.895,13	
<b>TOTAL DAS VARIAÇÕES PATRIMONIAIS DIMINUTIVA (II)</b>	<b>8.457.521.403,31</b>	<b>0,00</b>



GOVERNO DO ESTADO DO PARÁ  
DEMONSTRAÇÃO DAS VARIACIONES PATRIMONIAIS  
ANEXO 15 - LEI 4.320/64  
CONSOLIDADO  
DEZEMBRO/2023

Data: 20/02/2024  
Horário: 09:28:08 AM  
Usuário: 23592001272  
UG: 840201  
Pág.: 2 De 2

RESULTADO PATRIMONIAL DO PERÍODO (III) = (I-II)

62.450.077,18

0,00

FONTE: Sistema SIAFE 2023, Unidade Responsável: 840201, Data de emissão 20/02/2024 às 09:28:08 AM  
NOTA EXPLICATIVA:

Nome:  
CPF:

Gestor

Nome: 789391-432-72  
CPF:

Contador


QUADRO - VARIAÇÕES PATRIMONIAIS QUANTITATIVAS

		Exercício Atual	Exercício Anterior
<b>VARIAÇÕES PATRIMONIAIS AUMENTATIVAS</b>	<b>3.4</b>		
CONTRIBUICOES		4.457.141.623,86	3.591.683.967,64
CONTRIBUICOES SOCIAIS		4.457.141.623,86	3.591.683.967,64
EXPLORACAO E VENDA DE BENS SERV.E DIREITOS		179.401.480,39	235.780.605,69
EXPLORACAO DE BENS E DIREITOS PREST.SERVICOS		179.401.480,39	235.780.605,69
VAL.BRUTO EXPLORACAO BENS DIREITOS PREST.SERV		179.401.480,39	235.780.605,69
<b>VARIAC.PATRIMONIAIS AUMENTATIVAS FINANCEIRAS</b>		<b>594.549.214,36</b>	<b>277.114.555,79</b>
JUROS E ENCARGOS DE MORA		66.168,13	215.067,56
REMUNERACAO DE DEP.BANC.E APLICAC.FINANCEIRAS		594.483.046,23	276.899.488,23
<b>TRANSFERENCIAS E DELEGACOES RECEBIDAS</b>		<b>3.111.665.986,99</b>	<b>2.979.048.561,19</b>
TRANSFERENCIAS INTRAGOVERNAMENTAIS		3.111.665.986,99	2.979.048.561,19
<b>VALORIZ. E GANHOS COM ATIVOS E DESINC DE PASSIVOS</b>		<b>757.010,85</b>	<b>1.548.022,52</b>
GANHOS COM INCORPORAÇÃO DE ATIVOS		806,66	0,00
DESINCORPORAÇÃO DE PASSIVOS		756.204,19	1.548.022,52
REVERSAO DE REDUCAO A VALOR RECUPERAVEL		0,00	0,00
<b>OUTRAS VARIACOES PATRIMONIAIS AUMENTATIVAS</b>		<b>176.456.164,04</b>	<b>279.787.873,11</b>
REVERSAO DE PROVISÕES E AJUSTES DE PERDAS		0,00	18.869.247,29
DIVERSAS VARIACOES PATRIMONIAIS AUMENTATIVAS		176.456.164,04	260.918.625,82
<b>Total das Variações Patrimoniais Aumentativas (I)</b>		<b>8.519.971.480,49</b>	<b>7.364.963.585,94</b>
<b>VARIAÇÕES PATRIMONIAIS DIMINUTIVAS</b>	<b>3.4</b>		
<b>PESSOAL E ENCARGOS</b>		<b>181.581.519,48</b>	<b>114.765.441,82</b>
<b>REMUNERACAO A PESSOAL</b>		<b>77.716.748,71</b>	<b>107.030.408,21</b>
REMUNERACAO A PESSOAL ATIVO CIVIL-RPPS		77.716.748,71	94.715.337,72
REMUNERACAO A PESSOAL ATIVO CIVIL-RGPS			12.293.566,40
REMUNERACAO A PESSOAL ATIVO MILITAR -ABRG.RPP			21.504,09
<b>ENCARGOS PATRONAIS</b>		<b>4.496.991,27</b>	<b>4.796.869,28</b>
<b>BENEFICIOS A PESSOAL</b>		<b>2.438.626,70</b>	<b>2.910.301,30</b>
BENEFICIO A PESSOAL-MILITAR			53.258,73
OUTRAS VPD-PESSOAL E ENCARGOS		96.929.152,80	27.863,03
<b>BENEFICIOS PREVIDENCIARIOS E ASSISTENCIAIS</b>		<b>6.583.504.686,72</b>	<b>5.619.583.628,42</b>
APOSENTADORIAS E REFORMAS		5.481.978.617,89	4.627.385.421,44
PENSOES		1.099.408.427,35	989.408.784,19
OUTROS BENEFICIOS PREVIDENCIAR.E ASSISTENCIAL		2.117.641,48	2.789.422,79
<b>USO DE BENS,SERVIC.E CONSUMO DE CAPITAL FIXO</b>		<b>405.679.472,60</b>	<b>344.745.451,95</b>
USO DE MATERIAL DE CONSUMO		433.853,78	373.610,37
SERVICOS		400.778.342,64	341.392.200,49
DEPRECIACAO, AMORTIZACAO E EXAUSTAO		4.467.276,18	2.979.641,09
<b>VARIACOES PATRIMONIAIS DIMINUTIVA.FINANCEIRAS</b>		<b>115.744,90</b>	<b>23.015,38</b>
JUROS E ENCARGOS DE MORA		115.453,42	22.986,71
VARIAÇÃO MONETARIA CAMBIAL		291,48	28,67
<b>TRANSFERENCIAS E DELEGACOES CONCEDIDAS</b>		<b>1.062.877.773,61</b>	<b>872.042.413,59</b>
TRANSFERENCIAS INTRAGOVERNAMENTAIS		1.062.877.773,61	872.042.413,59
<b>DESVAL. E PERDA DE ATIVOS E INCORP. DE PASSIVOS</b>		<b>0,00</b>	<b>1.988,80</b>
REAVALIACAO,RED.A VALOR RECUP.E AJUSTE PERD			0,00
PERDAS INVOLUNTARIAS		0,00	1.988,80
DESINCORPORAÇÃO DE ATIVOS		0,00	
<b>TRIBUTARIAS</b>		<b>5.821,85</b>	<b>1.609,51</b>
IMPOSTOS,TAXAS E CONTRIBUICOES DE MELHORIA		5.821,85	1.609,51
<b>OUTRAS VARIACOES PATRIMONIAIS DIMINUTIVAS</b>		<b>223.756.384,15</b>	<b>193.632.644,79</b>
PREMIAÇÕES		43.500,00	
VPD DE CONSTITUIÇÃO DE PROVISÕES		207.504.989,02	164.650.454,81
DIVERSAS VARIACOES PATRIMONIAIS DIMINUTIVAS		16.207.895,13	28.982.189,98
<b>Total das Variações Patrimoniais Diminutivas (II)</b>		<b>8.457.521.403,31</b>	<b>7.144.796.194,26</b>
<b>Resultado Patrimonial do Período</b>		<b>62.450.077,18</b>	<b>220.167.391,68</b>

DIEGO DA SILVA COSTA  
 Coordenador de Orçamento e Finanças do IGEPPS  
 CRC - PA - 016260/0

FRANKLIN JOSÉ NEVES CONTE  
 Diretor de Administração e Finanças do IGEPPS  
 Matrícula Nº 5947025-2

ILTON GIUSSEPP STIVAL MENDES DA ROCHA LOPES DA SILVA  
 Presidente do IGEPPS  
 Matrícula Nº 5945964-2



GOVERNO DO ESTADO DO PARÁ  
BALANÇO ORÇAMENTÁRIO  
Anexo 12 - Lei 4.320/64  
DEZEMBRO/2023  
CONSOLIDADO

Data:20/02/2024  
Horário:09:26:42 AM  
Usuário:2359200127  
UC: 840201  
Pág.: 1 De

RECEITAS ORÇAMENTÁRIAS	PREVISÃO INICIAL (e)	PREVISÃO ATUALIZADA (b)	RECEITAS REALIZADAS (c)	SALDO (d)=(c-b)		
RECEITAS CORRENTES (I)	4.932.265.723,00	5.261.274.476,61	5.263.961.967,71	2.687.491,10		
RECEITA DE CONTRIBUIÇÕES	3.866.666.319,00	4.146.274.336,41	4.203.461.151,35	57.186.814,94		
RECEITA DE PATRIMONIAL	457.191.360,00	457.191.360,00	594.483.046,23	137.291.686,23		
RECEITA DE SERVIÇO	420.000.000,00	469.400.735,20	179.401.480,39	(289.999.254,81)		
OUTRAS RECEITAS CORRENTES	188.408.045,00	188.408.045,00	286.616.289,74	98.208.244,74		
RECEITAS DE CAPITAL (II)	0,00	0,00	0,00	0,00		
OPERAÇÕES DE CRÉDITO/Operações de Crédito / Refinanciamento (IV)	0,00	0,00	0,00	0,00		
SUBTOTAL COM REFINANCIAMENTO (V) = (III + IV)	4.932.265.723,00	5.261.274.476,61	0,00	(5.261.274.476,61)		
DÉFICIT (VI)	4.932.265.723,00	5.261.274.476,61	(7.183.364.041,76)	(12.444.638.518,37)		
TOTAL (VII) = (V + VI)	651.443.863,39	651.443.863,39				
SALDOS DE EXERCÍCIOS ANTERIORES						
SUPERÁVIT FINANCEIRO						
DESPESAS ORÇAMENTÁRIAS	DOTAÇÃO INICIAL (e)	DOTAÇÃO ATUALIZADA (f)	DESPESAS EMPENHADAS (g)	DESPESAS LIQUIDADAS (h)	DESPESAS PAGAS (I)	SALDO DA DOTAÇÃO (j)=(f-g)
DESPESAS CORRENTES (VIII)	6.366.441.562,00	7.218.330.389,76	7.159.713.927,38	7.157.919.596,50	7.128.263.126,88	58.816.462,38
PESSOAL E ENCARGOS SOCIAIS	5.971.516.562,00	6.766.585.847,69	6.735.966.361,03	6.713.327.938,11	6.713.327.938,11	30.619.486,66
OUTRAS DESPESAS CORRENTES	394.925.000,00	451.744.542,07	423.747.566,35	421.953.235,47	414.935.188,77	27.996.875,72
DESPESAS DE CAPITAL (IX)	20.000.000,00	30.509.450,00	23.650.114,38	23.650.114,38	23.650.114,38	6.859.335,62
INVESTIMENTOS	20.000.000,00	30.509.450,00	23.650.114,38	23.650.114,38	23.650.114,38	6.859.335,62
RESERVA DE CONTINGÊNCIA (X)						0,00
SUBTOTAL DAS DESPESAS (X) = (VIII+IX+X)	6.386.441.562,00	7.248.839.839,76	7.183.364.041,76	7.181.569.710,88	7.151.913.241,26	65.475.798,00
AMORTIZAÇÃO DA DÍVIDA/REFINANCIAMENTO (XII)	0,00	0,00	0,00	0,00	0,00	0,00
SUBTOTAL COM REFINANCIAMENTO (XIII)	6.386.441.562,00	7.248.839.839,76	7.183.364.041,76	7.181.569.710,88	7.151.913.241,26	65.475.798,00
TOTAL (XV)	6.386.441.562,00	7.248.839.839,76	7.183.364.041,76	7.181.569.710,88	7.151.913.241,26	65.475.798,00
RESERVA DO RPPS	493.492.360,00	493.492.360,00				493.492.360,00



GOVERNO DO ESTADO DO PARA  
BALANÇO ORÇAMENTÁRIO  
Anexo 12 - Lei 4.320/64  
DEZEMBRO/2023  
CONSOLIDADO

Data: 20/02/2024  
Horário: 09:26:42 AM  
Usuário: 2359200127  
UG: 840201  
Pág.: 2 De

QUADRO DA EXECUÇÃO DOS RESTOS A PAGAR NÃO PROCESSADOS

INSCRITOS						
EM EXERCÍCIOS ANTERIORES (a)	EM 31 DE DEZEMBRO DO EXERCÍCIO ANTERIOR (b)	LIQUIDADOS (c)	PAGOS (d)	CANCELADOS (e)	Saldo a Pagar (f)=(a+b-d-e)	
DESPESAS CORRENTES	0,00	0,00	0,00	16.500,02	0,00	
OUTRAS DESPESAS CORRENTES				16.500,02	0,00	
DESPESAS DE CAPITAL	0,00	0,00	0,00	0,00	0,00	
TOTAL	0,00	0,00	0,00	16.500,02	0,00	

QUADRO DA EXECUÇÃO DOS RESTOS A PAGAR PROCESSADOS

INSCRITOS						
EM EXERCÍCIOS ANTERIORES (a)	EM 31 DE DEZEMBRO DO EXERCÍCIO ANTERIOR (b)	PAGOS (c)	CANCELADOS (d)	SALDO A PAGAR (f)=(a+b-c-d)		
DESPESAS CORRENTES	12.515.399,97	3.381.052,39	739.704,17	20.950.525,62		
PESSOAL E ENCARGOS SOCIAIS	12.090.736,76	2.308.033,44	44.000,00	20.465.727,52		
OUTRAS DESPESAS CORRENTES	424.663,21	1.073.018,95	695.704,17	484.798,10		
DESPESAS DE CAPITAL	0,00	0,00	0,00	0,00		
TOTAL	12.515.399,97	3.381.052,39	739.704,17	20.950.525,62		

FONTES: Sistema SIAFE 2023, Unidade Responsável: 840201, Data de emissão 20/02/2024 às 09:26:42 AM

NOTA EXPLICATIVA:

Nome:  
CPF:

Gestor

Nome:  
CPF:

Contador

709 391.432.72



RECEITAS ORÇAMENTÁRIAS	PREVISÃO INICIAL (a)	PREVISÃO ATUALIZADA (b)	RECEITAS REALIZADAS (c)	SALDO d=(c-b)	DESPESAS LIQUIDADAS (h)	DESPESAS PAGAS (i)	SALDO DA DOTAÇÃO (j) = (f-g)
RECEITAS CORRENTES (I)	4.932.265.723,00	5.261.274.476,61	5.263.961.967,71	2.687.491,10	7.157.919.596,50	7.128.263.126,88	58.616.462,38
RECEITA DE CONTRIBUIÇÕES	3.866.666.318,00	4.146.274.336,41	4.203.461.151,35	57.186.814,94	6.735.966.361,03	6.713.327.938,11	30.619.486,66
CONTRIBUIÇÕES SOCIAIS	3.866.666.318,00	4.146.274.336,41	4.203.461.151,35	57.186.814,94	421.983.235,47	414.935.188,77	27.996.975,72
RECEITA PATRIMONIAL	457.191.360,00	457.191.360,00	594.483.046,23	137.291.686,23	23.650.114,38	23.650.114,38	6.859.335,62
RECEITAS DE VALORES MOBILIÁRIOS	457.191.360,00	457.191.360,00	594.483.046,23	137.291.686,23	23.650.114,38	23.650.114,38	6.859.335,62
RECEITA DE SERVIÇOS	420.000.000,00	469.400.735,20	179.401.480,39	-289.999.254,81	0,00	0,00	0,00
SERVIÇOS ADMINISTRATIVOS E COMERCIAIS	420.000.000,00	469.400.735,20	179.401.480,39	-289.999.254,81	0,00	0,00	0,00
OUTRAS RECEITAS CORRENTES	188.408.045,00	188.408.045,00	286.616.289,74	98.208.244,74	0,00	0,00	0,00
SUBTOTAL DAS RECEITAS (I)	4.932.265.723,00	5.261.274.476,61	5.263.961.967,71	2.687.491,10	7.157.919.596,50	7.151.913.241,26	65.475.798,00
REFINANCIAMENTO (II)	0,00	0,00	0,00	0,00	0,00	0,00	0,00
SUBTOTAL COM REFINANCIAMENTO (II) = (I+II)	4.932.265.723,00	5.261.274.476,61	5.263.961.967,71	2.687.491,10	7.157.919.596,50	7.151.913.241,26	65.475.798,00
DEFICIT (IV)	0,00	0,00	0,00	0,00	0,00	0,00	0,00
TOTAL (V) = (III+IV)	4.932.265.723,00	5.261.274.476,61	5.263.961.967,71	2.687.491,10	7.157.919.596,50	7.151.913.241,26	65.475.798,00
SALDO DE EXERCÍCIOS ANTERIORES SUPERÁVIT FINANCEIRO	651.443.863,39	651.443.863,39	651.443.863,39	0,00	0,00	0,00	0,00
DESPESAS ORÇAMENTÁRIAS							
DESPESA CORRENTE (VI)	6.366.441.562,00	7.218.330.389,76	7.159.713.927,38	7.157.919.596,50	7.157.919.596,50	7.128.263.126,88	58.616.462,38
PESSOAL E ENCARGOS SOCIAIS	5.971.516.562,00	6.786.585.847,69	6.735.966.361,03	6.735.966.361,03	6.735.966.361,03	6.713.327.938,11	30.619.486,66
OUTRAS DESPESAS CORRENTES	394.925.000,00	451.744.542,07	423.747.566,35	421.983.235,47	421.983.235,47	414.935.188,77	27.996.975,72
DESPESAS DE CAPITAL (VII)	20.000.000,00	30.509.450,00	23.650.114,38	23.650.114,38	23.650.114,38	23.650.114,38	6.859.335,62
INVESTIMENTOS	20.000.000,00	30.509.450,00	23.650.114,38	23.650.114,38	23.650.114,38	23.650.114,38	6.859.335,62
RESERVA DE CONTINGENCIA (VIII)	0,00	0,00	0,00	0,00	0,00	0,00	0,00
RESERVA DE CONTINGENCIA	0,00	0,00	0,00	0,00	0,00	0,00	0,00
SUBTOTAL DAS DESPESAS (IX) = (VI+VII+VIII)	6.386.441.562,00	7.248.839.839,76	7.183.364.041,76	7.181.569.710,88	7.181.569.710,88	7.151.913.241,26	65.475.798,00
AMORTIZAÇÃO DA DÍVIDA/REFINANCIAMENTO (X)	0,00	0,00	0,00	0,00	0,00	0,00	0,00
SUBTOTAL COM REFINANCIAMENTO (XI) = (IX+X)	6.386.441.562,00	7.248.839.839,76	7.183.364.041,76	7.181.569.710,88	7.181.569.710,88	7.151.913.241,26	65.475.798,00
SUPERÁVIT (XII)	6.386.441.562,00	7.248.839.839,76	7.183.364.041,76	0,00	0,00	0,00	0,00
TOTAL (XIII) = (XI+XII)	493.492.360,00	493.492.360,00	493.492.360,00	0,00	0,00	0,00	0,00
Reservas dos RPPS							493.492.360,00

*(Assinatura)*  
DIEGO DA SILVA COSTA  
Coordenador de Orçamento e Finanças do IGEPPS  
CRC - PA - 016260/0

*(Assinatura)*  
FRANKLIN JOSE NEVES CONTEINTE  
Diretor de Administração e Finanças do IGEPPS  
Matrícula Nº 5947025-2

*(Assinatura)*  
ILTON GIUSSEPP STIVAL-MENDES DA ROCHA LOPES DA SILVA  
Presidente do IGEPPS  
Matrícula Nº 5945964-2

**QUADRO DA EXECUÇÃO DE RESTOS A PAGAR NÃO PROCESSADOS**

INSCRITOS	ESTADO DO PARA					
	EM EXERCÍCIOS ANTERIORES (a)	EM 31 DE DEZEMBRO DO EXERCÍCIO ANTERIOR (b)	LIQUIDADOS (c)	PAGOS (d)	CANCELADOS (e)	SALDO (f) = (a+b-d-e)
DESpesas CORRENTES	0,00	16.500,02	0,00	0,00	16.500,02	0,00
PESSOAL E ENCARGOS SOCIAIS	0,00	0,00	0,00	0,00	0,00	0,00
OUTRAS DESPESAS CORRENTES		16.500,02			16.500,02	0,00
DESPESAS DE CAPITAL			0,00	0,00	0,00	0,00
INVESTIMENTOS						0,00
<b>TOTAL</b>	<b>0,00</b>	<b>16.500,02</b>	<b>0,00</b>	<b>0,00</b>	<b>16.500,02</b>	<b>0,00</b>

**QUADRO DA EXECUÇÃO DE RESTOS A PAGAR PROCESSADOS**

INSCRITOS	ESTADO DO PARA				
	EM EXERCÍCIOS ANTERIORES (a)	EM 31 DE DEZEMBRO DO EXERCÍCIO ANTERIOR (b)	PAGOS (c)	CANCELADOS (d)	SALDO (e) = (a+b-c-d)
DESpesas CORRENTES	12.515.399,97	12.555.882,21	3.381.052,39	739.704,17	20.950.525,62
PESSOAL E ENCARGOS SOCIAIS	12.090.736,76	10.727.024,20	2.308.033,44	44.000,00	20.465.727,52
OUTRAS DESPESAS CORRENTES	424.663,21	1.828.858,01	1.073.018,95	695.704,17	484.798,10
DESPESAS DE CAPITAL	0,00	0,00	0,00	0,00	0,00
INVESTIMENTOS	0,00	0,00	0,00	0,00	0,00
<b>TOTAL</b>	<b>12.515.399,97</b>	<b>12.555.882,21</b>	<b>3.381.052,39</b>	<b>739.704,17</b>	<b>20.950.525,62</b>

  
**DIEGO DA SILVA COSTA**  
 Coordenador de Orçamento e Finanças do IGEPPS  
 CRC - PA - 016260/0

  
**FRANKLIN JOSÉ NEVES CONTENTENTE**  
 Diretor de Administração e Finanças do IGEPPS  
 Matriculada Nº 5947025-2

  
**ILTON GIUSSEPP STIVAL MENDES DA ROCHA LOPES DA SILVA**  
 Presidente do IGEPPS  
 Matriculada Nº 5945964-2



GOVERNO DO ESTADO DO PARÁ  
FLUXO DE CAIXA  
Anexo 18 - Lei 4.320/64  
CONSOLIDADO  
DEZEMBRO/2023

Data: 20/02/2024  
Horário: 09:40:31 AM  
Usuário: 23592001272  
UG: 840201  
Pág.: 1 De 3

FLUXOS DE CAIXA DAS ATIVIDADES OPERACIONAIS	EXERCÍCIO ATUAL	EXERCÍCIO ANTERIOR
<b>INGRESSOS</b>	<b>18.622.417.750,55</b>	<b>0,00</b>
RECEITA DE CONTRIBUIÇÕES	4.203.461.151,35	
RECEITA PATRIMONIAL	352.320,46	
RECEITA DE SERVIÇOS	179.401.480,39	
REMUNERAÇÃO DAS DISPONIBILIDADES	594.130.725,77	
TRANSFERÊNCIAS RECEBIDAS	3.111.665.986,99	
OUTRAS RECEITAS DERIVADAS E ORIGINÁRIAS	286.616.289,74	
<b>OUTROS INGRESSOS OPERACIONAIS</b>	<b>10.246.789.795,85</b>	<b>0,00</b>
CONSIGNAÇÕES	2.420.367.235,90	
DEPÓSITOS DE DIVERSAS ORIGENS	21.207.114,97	
INVESTIMENTOS E APLICAÇÕES TEMP. A CURTO	7.803.425.812,31	
VALORES EM TRÂNSITO REALIZÁVEIS A C. PRAZO	1.033.428,48	
GANHOS COM A DESINCORPORAÇÃO DE PASSIVOS	756.204,19	
<b>DESEMBOLSOS</b>	<b>18.454.014.551,21</b>	<b>0,00</b>
PESSOAL E DEMAIS DESPESAS	7.128.263.126,88	
TRANSFERÊNCIAS CONCEDIDAS	1.062.877.773,61	
OUTROS DESEMBOLSOS OPERACIONAIS	10.262.873.650,72	
<b>FLUXO DE CAIXA LÍQUIDO DAS ATIVIDADES OPERACIONAIS (I)</b>	<b>168.403.199,34</b>	<b>0,00</b>
<b>FLUXOS DE CAIXA DAS ATIVIDADES DE INVESTIMENTO</b>	<b>EXERCÍCIO ATUAL</b>	<b>EXERCÍCIO ANTERIOR</b>
<b>INGRESSOS</b>	<b>0,00</b>	<b>0,00</b>
<b>DESEMBOLSOS</b>	<b>23.650.114,38</b>	<b>0,00</b>
AQUISIÇÃO DE ATIVO NÃO CIRCULANTE	1.066.624,49	
OUTROS DESEMBOLSOS DE INVESTIMENTOS	22.583.489,89	
<b>FLUXO DE CAIXA LÍQUIDO DAS ATIVIDADES DE INVESTIMENTO (II)</b>	<b>(23.650.114,38)</b>	<b>0,00</b>
<b>FLUXOS DE CAIXA DAS ATIVIDADES DE FINANCIAMENTO</b>	<b>EXERCÍCIO ATUAL</b>	<b>EXERCÍCIO ANTERIOR</b>
<b>INGRESSOS</b>	<b>0,00</b>	<b>0,00</b>
<b>DESEMBOLSOS</b>	<b>0,00</b>	<b>0,00</b>
<b>FLUXO DE CAIXA LÍQUIDO DAS ATIVIDADES DE FINANCIAMENTO (III)</b>	<b>0,00</b>	<b>0,00</b>
<b>GERAÇÃO LÍQUIDA DE CAIXA E EQUIVALENTE DE CAIXA (I+II+III)</b>	<b>144.753.084,96</b>	<b>0,00</b>
CAIXA E EQUIVALENTES DE CAIXA INICIAL	277.275.142,97	
CAIXA E EQUIVALENTES DE CAIXA FINAL	422.028.227,93	



GOVERNO DO ESTADO DO PARÁ  
FLUXO DE CAIXA  
Anexo 18 - Lei 4.320/64  
CONSOLIDADO  
DEZEMBRO/2023

Data: 20/02/2024  
Horário: 09:40:31 AM  
Usuário: 23592001272  
UG: 840201  
Pág.: 2 De 3

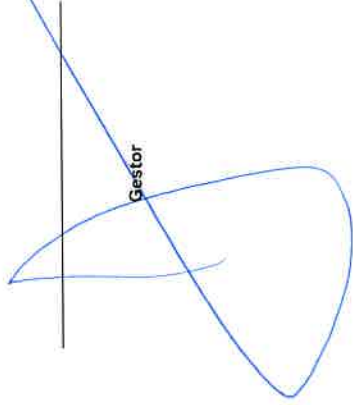
	EXERCÍCIO ATUAL	EXERCÍCIO ANTERIOR
<b>QUADRO DE TRANSFERÊNCIAS RECEBIDAS E CONCEDIDAS</b>		
<b>TRANSFERÊNCIAS CORRENTES RECEBIDAS</b>		
INTRAGOVERNAMENTAIS	3.111.665.986,99	0,00
<b>TOTAL DAS TRANSFERÊNCIAS RECEBIDAS</b>	<b>3.111.665.986,99</b>	<b>0,00</b>
<b>TRANSFERÊNCIAS CONCEDIDAS</b>		
INTRAGOVERNAMENTAIS	1.062.877.773,61	0,00
<b>TOTAL DAS TRANSFERÊNCIAS CONCEDIDAS</b>	<b>1.062.877.773,61</b>	<b>0,00</b>
<b>QUADRO DE DESEMBOLSO DE PESSOAL E DEMAIS DESPESAS POR FUNÇÃO</b>		
LEGISLATIVA	45.457,10	0,00
PREVIDÊNCIA SOCIAL	7.042.596.466,06	
ENCARGOS ESPECIAIS	85.621.203,72	
<b>TOTAL DOS DESEMBOLSOS DE PESSOAL E DEMAIS DESPESAS POR FUNÇÃO</b>	<b>7.128.263.126,88</b>	<b>0,00</b>
<b>QUADRO DE JUROS E ENCARGOS DA DÍVIDA</b>		
<b>TOTAL DOS DESEMBOLSOS DE PESSOAL E DEMAIS DESPESAS POR FUNÇÃO</b>	<b>0,00</b>	<b>0,00</b>

FONTE: Sistema SIAFE 2023, Unidade Responsável: 840201, Data de emissão 20/02/2024 às 09:40:31 AM  
NOTA EXPLICATIVA:




GOVERNO DO ESTADO DO PARÁ  
FLUXO DE CAIXA  
Anexo 18 - Lei 4.320/64  
CONSOLIDADO  
DEZEMBRO/2023


Nome:  
CPF:


  
Gestor


Nome:  
CPF: 789.391.432-72  
Contador



	Nota	Exercício Atual	Exercício Anterior
<b>FLUXOS DE CAIXA DAS ATIVIDADES OPERACIONAIS</b>			
<b>Ingressos</b>		<b>18.622.417.750,55</b>	<b>14.748.529.351,96</b>
Receita de Contribuições		4.203.461.151,35	3.478.216.001,23
Receita Patrimonial		352.320,46	
Receita de Serviços		179.401.480,39	235.780.605,69
Outras Receitas derivadas e originárias	1FC	286.616.289,74	139.393.830,96
Remuneração das Disponibilidades		594.130.725,77	276.899.488,23
Transferências correntes recebidas	2FC	3.111.665.986,99	2.979.048.561,19
Outras Receitas Ingressos operacionais			7.639.190.864,66
<b>Outros Ingressos Operacionais</b>		<b>10.246.789.795,85</b>	<b>0,00</b>
Consignações		2.420.367.235,90	
Depósitos de Diversas Origens		21.207.114,97	
Investimentos e Aplicações Temp. a Curto		7.803.425.812,31	
Valores em Transito Realizáveis A C.Prazo		1.033.428,48	
Ganhos com a Desincorporações de Passivos		756.204,19	
<b>Desembolsos</b>		<b>18.454.014.551,21</b>	<b>14.670.105.880,80</b>
Pessoal e demais despesas	3FC	7.128.263.126,88	6.068.952.559,86
Transferências concedidas	2FC	1.062.877.773,61	872.042.413,59
Outros desembolsos operacionais		10.262.873.650,72	7.729.110.907,35
<i>Fluxo de caixa líquido das atividades operacionais (I)</i>		<b>168.403.199,34</b>	<b>78.423.471,16</b>
<b>FLUXOS DE CAIXA DAS ATIVIDADES DE INVESTIMENTO</b>			
<b>Ingressos</b>		<b>0,00</b>	<b>0,00</b>
<b>Desembolsos</b>		<b>23.650.114,38</b>	<b>33.314.201,38</b>
Aquisição de ativo não circulante		1.066.624,49	9.589.542,32
Outros Desembolsos de Investimentos		22.583.489,89	23.724.659,06
<i>Fluxo de caixa líquido das atividades de investimento (II)</i>		<b>-23.650.114,38</b>	<b>-33.314.201,38</b>
<b>FLUXOS DE CAIXA DAS ATIVIDADES DE FINANCIAMENTO</b>			
<b>Ingressos</b>		<b>0,00</b>	<b>0,00</b>
<b>Desembolsos</b>		<b>0,00</b>	<b>0,00</b>
<i>Fluxo de caixa líquido das atividades de financiamento (III)</i>		<b>0,00</b>	<b>0,00</b>
<b>GERAÇÃO LÍQUIDA DE CAIXA E EQUIVALENTE DE CAIXA (I+II+III)</b>		<b>144.753.084,96</b>	<b>45.109.269,78</b>
Caixa e Equivalentes de caixa inicial		277.275.142,97	232.165.873,19
Caixa e Equivalente de caixa final		422.028.227,93	277.275.142,97

  
DIEGO DA SILVA COSTA  
Coordenador de Orçamento e Finanças do IGEPPS  
CRC - PA -016260/0

  
FRANKLIN JOSÉ NEVES CONTEENTE  
Diretor de Administração e Finanças do IGEPPS  
Matrícula Nº 5947025-2

  
ILTON GIUSSEPP STIVAL MENDES DA ROCHA LOPES DA SILVA  
Presidente do IGEPPS  
Matrícula Nº 5945964-2

QUADROS ANEXOS

QUADRO 1FC - RECEITAS DERIVADAS E ORIGINÁRIAS


	Exercício Atual	Exercício Anterior
<b>RECEITAS DERIVADAS E ORIGINÁRIAS</b>		
Receita de Contribuições	4.203.461.151,35	3.478.216.001,23
Outras Receitas Derivadas e Originárias	286.616.289,74	139.393.830,96
Receita Patrimonial	352.320,46	
<b>Total das Receitas Derivadas e Originárias</b>	<b>4.490.429.761,55</b>	<b>3.617.609.832,19</b>


QUADRO 2FC - TRANSFERÊNCIAS RECEBIDAS E CONCEDIDAS


	Exercício Atual	Exercício Anterior
<b>TRANSFERÊNCIAS CORRENTES RECEBIDAS</b>		
Intragovernamentais	3.111.665.986,99	2.979.048.561,19
<b>Total das Transferências Recebidas</b>	<b>3.111.665.986,99</b>	<b>2.979.048.561,19</b>
<b>TRANSFERÊNCIAS CONCEDIDAS</b>		
Intragovernamentais	1.062.877.773,61	872.042.413,59
<b>Total das Transferências Concedidas</b>	<b>1.062.877.773,61</b>	<b>872.042.413,59</b>

QUADRO 3FC - DESEMBOLSOS DE PESSOAL E DEMAIS DESPESAS POR FUNÇÃO

	Exercício Atual	Exercício Anterior
Legislativa	45.457,10	0
Previdência Social	7.042.596.466,06	5.958.448.856,53
Encargos Especiais	85.621.203,72	110.503.703,33
<b>Total dos Desembolsos de Pessoal e Demais Despesas por Função</b>	<b>7.128.263.126,88</b>	<b>6.068.952.559,86</b>

  
**DIEGO DA SILVA COSTA**  
 Coordenador de Orçamento e Finanças do IGEPPS  
 CRC - PA -016260/0

  
**FRANKLIN JOSÉ NEVES CONTENTE**  
 Diretor de Administração e Finanças do IGEPPS  
 Matrícula Nº 5947025-2

  
**ILTON GIUSSEPP STIVAL MENDES DA ROCHA LOPES DA SILVA**  
 Presidente do IGEPPS  
 Matrícula Nº 5945964-2